ՃԱՐՏԱՐԱՊԵՏԱԿԱՆ ԹԵՐԹԵՐԻ ԼՐԱՑԱՆԿ

ԱՆՎԱՆՈՒՄ	ԷՋ	ԷՋԻ ԾԱԾԿԱԳԻՐ
ԸՆԴՀԱՆՈՒՐ ՏՎՅԱԼՆԵՐ		
ՆԱԽԱԳԾԻ ԿԱԶՄԸ	1	A-001
ՊԱՅՄԱՆԱԿԱՆ ՆՇԱՆՆԵՐ	2	A-002
ՀԱՏԱԿԱԳԾԵՐ		
ՉԱՓԱԳՐՈՒԹՅՈՒՆ	3	A-101
ԱՊԱՄՈՆՏԱԺՄԱՆ ՀԱՏԱԿԱԳԻԾ	4	AD-101
ՆՈՐ ՀԱՏԱԿԱԳԻԾ	5	A-102
ՀԱՐԴԱՐՄԱՆ ՀԱՏԱԿԱԳԻԾ	6	A-103
ԿԱՀԱՎՈՐՄԱՆ ՀԱՏԱԿԱԳԻԾ	7	A-104
ԿՏՐՎԱԾՔՆԵՐ		
ԿՏՐՎԱԾՔ 1	8	A-301
ՀԱՆԳՈՒՅՑՆԵՐ		
ԴՌԱՆ ԲԱՑՎԱԾՔԻ ԼԱՅՆԱՑՈՒՄ	9	A-501
ԴՌՆԵՐ		
ԴՌՆԵՐ	10	A-801

ԱՆՎԱՆՈՒՄ	ԷՋ	ԷՋԻ ԾԱԾԿԱԳԻՐ
ԷԼԵԿՏՐԱԿԱՆՈՒԹՅԱՆ ԳԾԱԳՐԵՐ		
ԷԼԵԿՏՐԱԿԱՆ ՀՈՂԱՆՑՄԱՆ ՍԽԵՄԱՏԻԿ ՀԱՏԱԿԱԳԻԾ	11	E-101
ՄԱԼՈՒԽՆԵՐԻ ՄՈՆՏԱԺՄԱՆ ՍԽԵՄԱՏԻԿ ՀԱՏԱԿԱԳԻԾ	12	E-102
ԷԼ. ՊԻՏՈՒՅՔՆԵՐԻ ՏԵՂԱԿԱՊՄԱՆ ՀԱՏԱԿԱԳԻԾ	13	E-103
ԷԼԵԿՏՐԱԿԱՆ ՋԵՌՈՒՑԻՉ ԿՈՆՎԵԿՏՈՐՆԵՐԻ ՏԵՂԱԿԱՊՄԱՆ ՀԱՏԱԿԱԳԻԾ	14	E-104
ԼՈՒՍԱՏՈՒՆԵՐ ԵՎ ԿԱՀՈՒՅՔ		
ԼՈՒՍԱՏՈՒ LTG-01	15	Q-101
ԳՐԱՍԵՂԱՆ FRN-01.1	16	Q-102
ԳՐԱՍԵՂԱՆ FRN-01.2	17	Q-103
ԸՆԴՈՒՆԱՐԱՆԻ ՍԵՂԱՆ FRN-02	18	Q-104
ՍԵՐՎԵՐԻ ՊԱՀԱՐԱՆ FRN-03	19	Q-105
ՊԱՏՃԵՆԱՀԱՆՄԱՆ ՍԱՐՔԻ ՍԵՂԱՆ-ՊԱՀԱՐԱՆ FRN-04	20	Q-106
ՊԱՀԱՐԱՆ FRN-05	21	Q-107
ՊԱՀԱՐԱՆ FRN-06	22	Q-108
ՍԵՂԱՆ FRN-07	23	Q-109
ԱԹՈՌՆԵՐ FRN-08, FRN-09	24	Q-110

ՆԱԽԱԳԾԱՅԻՆ ԹԻՄ

ՃԱՐՏԱՐԱՊԵՏ` Զոհրաբ ԲԱՈՒԵՐ
ՆԱԽԱՀԱՇՎՈՂ` Արտեմ ՀԱԿՈԲՅԱՆ

ՆԱԽԱԳԾԻ ԿԱԶՄԸ

ՀՀ	ՄԱՍ	ՀԱՊԱՎՈՒՄ
1	ՆԱԽԱԳԾԻ ԲԱՑԱՏՐԱԳԻՐ	
2	ՃԱՐՏԱՐԱՊԵՏԱԿԱՆ ԼՈՒԾՈՒՄՆԵՐ	ՃԼ
3	ԾԱՎԱԼԱԹԵՐԹ	

Նախագծի հասցե` Բերդաշենի համայնքապետարան

ՀԵՌ. +37494452185, z@zohrab-bauer.com

Ճարտարապետ	Զ. ԲԱՈՒԵՐ		
Ստուգված		Ուղղում	...

ՔԱՂԱՔԱՑԻՆԵՐԻ ՍՊԱՍԱՐԿՄԱՆ ԳՐԱՍԵՆՅԱԿԻ ՎԵՐԱԿԱՌՈՒՑՄԱՆ ԵՎ ՆՈՐՈԳՄԱՆ ՆԱԽԱԳԻԾ:

Նախագծի կազմը

Էջ	Փուլ	Մաս
1	ԱՆ	ՃԼ

էջի ծածկագիր
A-001

Ուղղի/ֆայլ` Ֆայլի տարեթիվ` GIZ Retrofit_A_40_Berdashen_CD_170413.pln 2017-04-20

Տպված է 2017-04-20, 17:24

ԳՈՏԻՆԵՐ

սենյակի համար (դիրք) → 101.A
մակերես → 2.5 m²
հատակի տեսակ → F.2
առաստաղի բարձրություն → H: 3.00 m

ՀԱՏԱԿՆԵՐ

FE.3

հատակի տիպի դիրք

F. Նոր հատակ
FE. Գոյություն ունեցող հատակ
FR. Վերանորոգվող

ԼՈՒՍԱՄՈՒՏՆԵՐ

տեսք 1:100 մասշտաբում

Լուսամուտի դիրք → [W-1.01

Հերթական համար

1=Արտաքին լուսամուտ
2=Ներքին լուսամուտ

ԴՌՆԵՐ

Դռան դիրք → [D-1.01

Հերթական համար

1=Արտաքին դուռ
2=Ներքին դուռ

ՍԱԼԻԿՆԵՐԻ ՏԵՂԱԴՐՄԱՆ ՄԵԿՆԱՐԿԱՅԻՆ ԿԵՏ

ՍԱՆԻՏԱՐԱԿԱՆ ԿԱՀԱՎՈՐՄԱՆ ՊԱՅՄԱՆԱԿԱՆ ՆՇԱՆՆԵՐ

Նշան	Անվանում
	լվացարան
	զուգարանակոնք

ԱՌԱՆՑՔՆԵՐ

Ա

1

ՀՅՈՒՍԻՍ

ՀՅ

ՄՈՒՏՔԵՐ

ԿՏՐՎԱԾՔՆԵՐ

6
A-301

կտրվածքի դիրք

էջի ծածկագիր

կտրվածքի դիրք → 1

A-501

էջի ծածկագիր

ՊԱՏԵՐ

WN-1.01] ← Պատի դիրք

Հերթական համար

Խումբ

WE=Արտ պատ
WD=Քանդվող պատ
WN=Նոր պատ

ՀԱՆԳՈՒՅՑՆԵՐ

01
A-501

դիրք

էջի ծածկագիր

ԷԼ. ՍԱՐՔԵՐԻ ՊԱՅՄԱՆԱԿԱՆ ՆՇԱՆՆԵՐ

	ԱՆՋԱՏԻՉ 1 ՍՏԵՂՆՈՎ
	ԱՆՋԱՏԻՉ 2 ՍՏԵՂՆՈՎ
	ՕԴԱՓՈԽԻՉԻ ԱՆՋԱՏԻՉ
IP55	ՎԱՐԴԱԿ, IP 55
	ՎԵՐԱԴԻՐ ՎԱՐԴԱԿ
2900	ՍԱԼՈՒԽԻ ԴՈՒՐՍ ԲԵՐՈՒՄ ՕԴԱՓՈԽԻՉԻ ՀԱՄԱՐ, H=2900
	ՕԴԱՓՈԽԻՉ
	ԼՈՒՍԱՎՈՐՈՒԹՅԱՆ ԼԱՄՊ
	ԱՌԱՍՏԱՂԻ ՎԵՐԱԴԻՐ ԼՈՒՍԱՏՈՒ
	ՍԱԼՈՒԽ
D2 D=Data T=Phone	ԹՎԱՅԻՆ ՑԱՆՑԻ ՎԱՐԴԱԿ՝ 2 ԽՐՈՑՈՎ
L	ԹՎԱՅԻՆ ԲԱՆԱԼԻ
SD	Ծխի տվիչ
MD	Շարժման տվիչ
EP-1	Էլեկտրական հոսանքի վահանակ 1

ՀԱՊԱՎՈՒՄՆԵՐ

ՀԱՊԱ-ՎՈՒՄ-ՆԵՐ	ԱՆՎԱՆՈՒՄ
$h_կ$	Կենտրոնի բարձրությունը
max	Առավելագույն
min	Նվազագույն
FRN	Կահույք
LTG	Լուսատու
UT	Սեղանի տակ
ՓՄԹ	Փայտամանրաթելիկային թերթասալ

Նախագծի հացե՝ Բերդաշենի համայնքապետարան					
ՀԵՌ. +37494452185, z@zohrab-bauer.com					
Ճարտարապետ	Զ. ԲԱՈՒԵՐ		ՔԱՂԱՔԱՑԻՆԵՐԻ ՍՊԱՍԱՐԿՄԱՆ ԳՐԱՍԵՆՅԱԿԻ ՎԵՐԱԿԱՌՈՒՑՄԱՆ ԵՎ ՆՈՐՈԳՄԱՆ ՆԱԽԱԳԻԾ:	Էջ / 2	Փուլ / ԱՆ	Մաս / ՃԼ
			Պայմանական նշաններ	էջի ծածկագիր A-002		
Ստուգված		Ուղղում	...	Ուղղի/ֆայլ ֆայլի տարբերակ	GIZ Retrofit_A_40_Berdashen_CD_170413.pln 2017-04-20	Տպված է	2017-04-20, 17:24

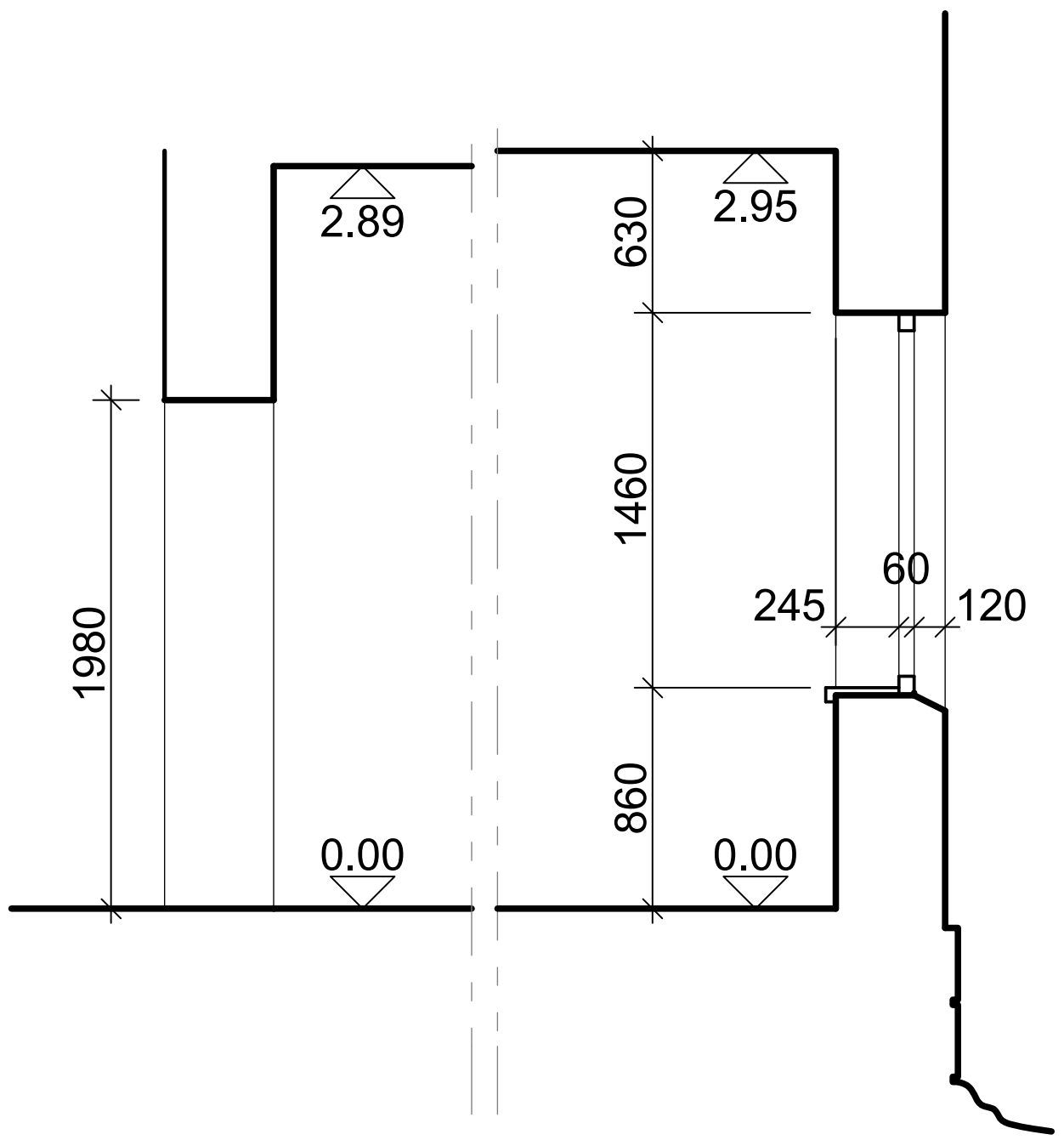

1	ՉԱՓԱԳՐՎԱԾ ԿՏՐՎԱԾՔ 1
	1:50

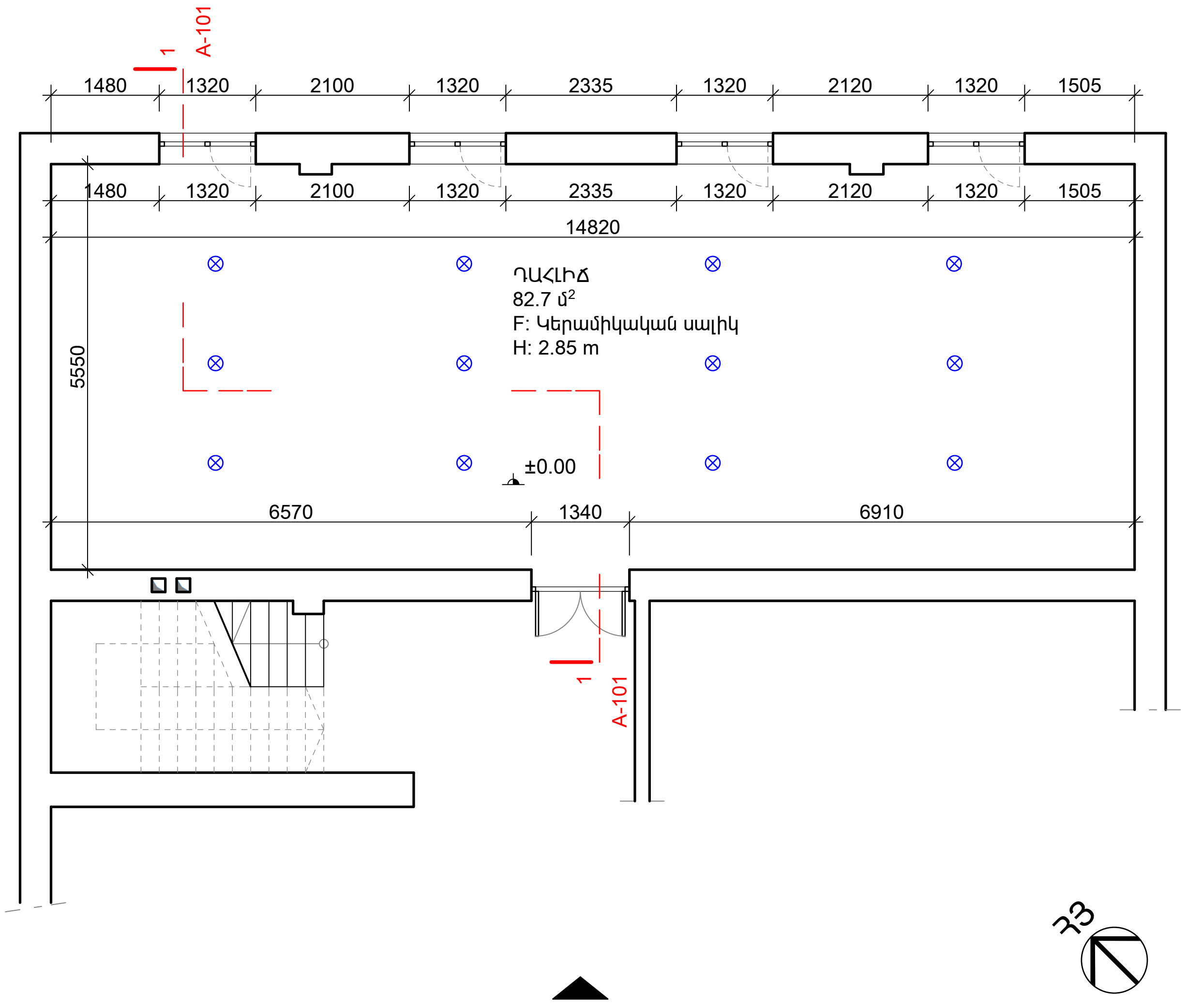

	ՉԱՓԱԳՐՎԱԾ ՀԱՏԱԿԱԳԻԾ
	1:100

ՆՇՈՒՄ

1. Չափագրված գոտին գտնվում է շենքի 1-ին հարկում, որը փողոցի նիշից բարձր է մոտ 450 սմ:
2. Չափագրության մեջ հարկի նիշը պայմանական ընդունված է ±0.000:

Նախագծի հասցե՝ Բերդաշենի համայնքապետարան					
ՀԵՌ. +37494452185, z@zohrab-bauer.com					
Ճարտարապետ	Զ. ԲԱՈՒԵՐ	Bauer	ՔԱՂԱՔԱՑԻՆԵՐԻ ՍՊԱՍԱՐԿՄԱՆ ԳՐԱՍԵՆՅԱԿԻ ՎԵՐԱԿԱՌՈՒՑՄԱՆ ԵՎ ՆՈՐՈԳՄԱՆ ՆԱԽԱԳԻԾ:	Էջ / 3	Փուլ / ԱՆ	Մաս / ՃԼ
			Չափագրություն	Էջի ծածկագիր A-101		
Ստուգված		Ուղղում	...	Ուղղի/ֆայլ՝ Ֆայլի տարեթիվ՝	GIZ Retrofit_A_40_Berdashen_CD_170413.pln 2017-04-20	Տպված է	2017-04-20, 17:25

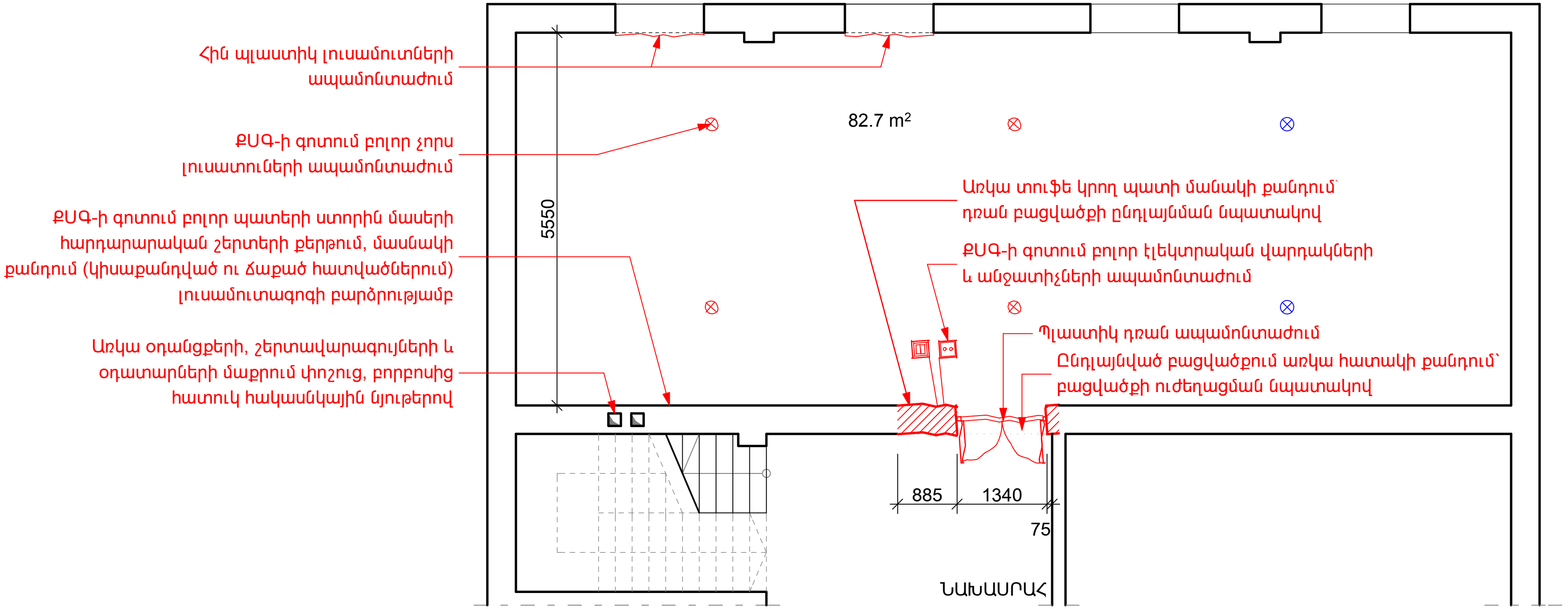

ԱՊԱՄՈՆՏԱԺՄԱՆ ՀԱՏԱԿԱԳԻԾ

1:100

Նախագծի հասցե՝ Բերդաշենի համայնքապետարան							
ՀԵՌ. +37494452185, z@zohrab-bauer.com							
Ճարտարապետ	Զ. ԲԱՈՒԵՐ	Bauer	ՔԱՂԱՔԱՑԻՆԵՐԻ ՍՊԱՍԱՐԿՄԱՆ ԳՐԱՍԵՆՅԱԿԻ ՎԵՐԱԿԱՌՈՒՑՄԱՆ ԵՎ ՆՈՐՈԳՄԱՆ ՆԱԽԱԳԻԾ:		Էջ	Փուլ	Մաս
					4	ԱՆ	ՃԼ
			Ապամոնտաժման հատակագիծ		Էջի ծածկագիր AD-101		
Ստուգված		Ուղղում ...	Ուղղի/ֆայլ՝ Ֆայլի տարեթիվ՝	GIZ Retrofit_A_40_Berdashen_CD_170413.pln 2017-04-20	Տպված է	2017-04-20, 17:25	

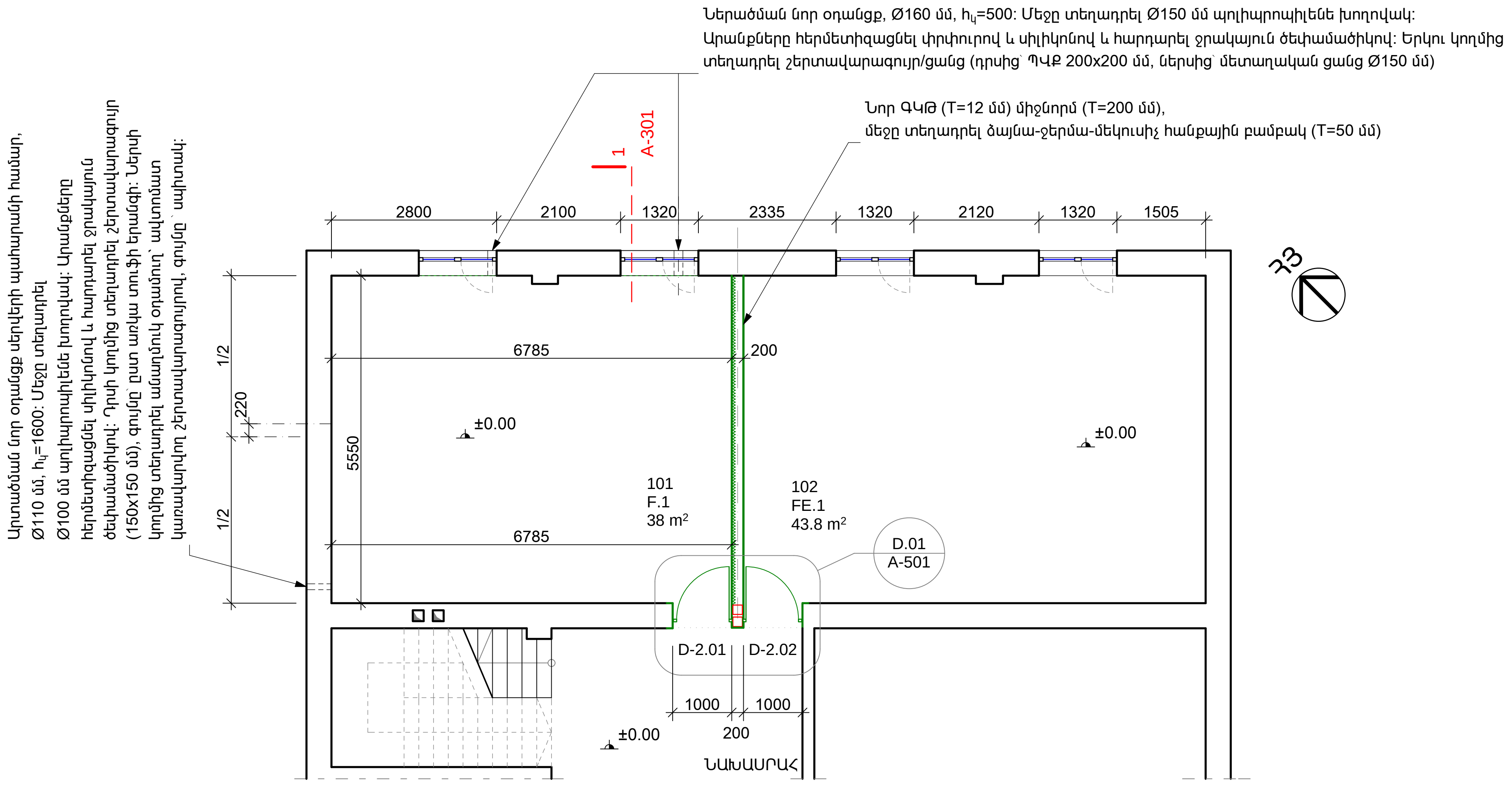

ՆՈՐ ՀԱՏԱԿԱԳԻԾ 1:100

ԳՈՏՈՒ ՀԱՄԱՐԸ	ԱՆՎԱՆՈՒՄԸ	ՄԱԿԵՐԵՍԸ, մ²
101	ԳՐԱՍԵՆՅԱԿ	38
102		43.8

Նախագծի հասցե՝ Բերդաշենի համայնքապետարան
ՀԵՌ. +37494452185, z@zohrab-bauer.com
Ճարտարապետ Զ. ԲԱՈՒԵՐ

ՔԱՂԱՔԱՑԻՆԵՐԻ ՍՊԱՍԱՐԿՄԱՆ ԳՐԱՍԵՆՅԱԿԻ ՎԵՐԱԿԱՌՈՒՑՄԱՆ ԵՎ ՆՈՐՈԳՄԱՆ ՆԱԽԱԳԻԾ:

Նոր հատակագիծ

Էջ	Փուլ	Մաս
5	ԱՆ	ՃԼ

Էջի ծածկագիր A-102

Ստուգված		Ուղղում	...	Ուղղի/ֆայլ ֆայլի սարքեիկ	GIZ Retrofit_A_40_Berdashen_CD_170413.pln 2017-04-20	Տպված է	2017-04-20, 17:26

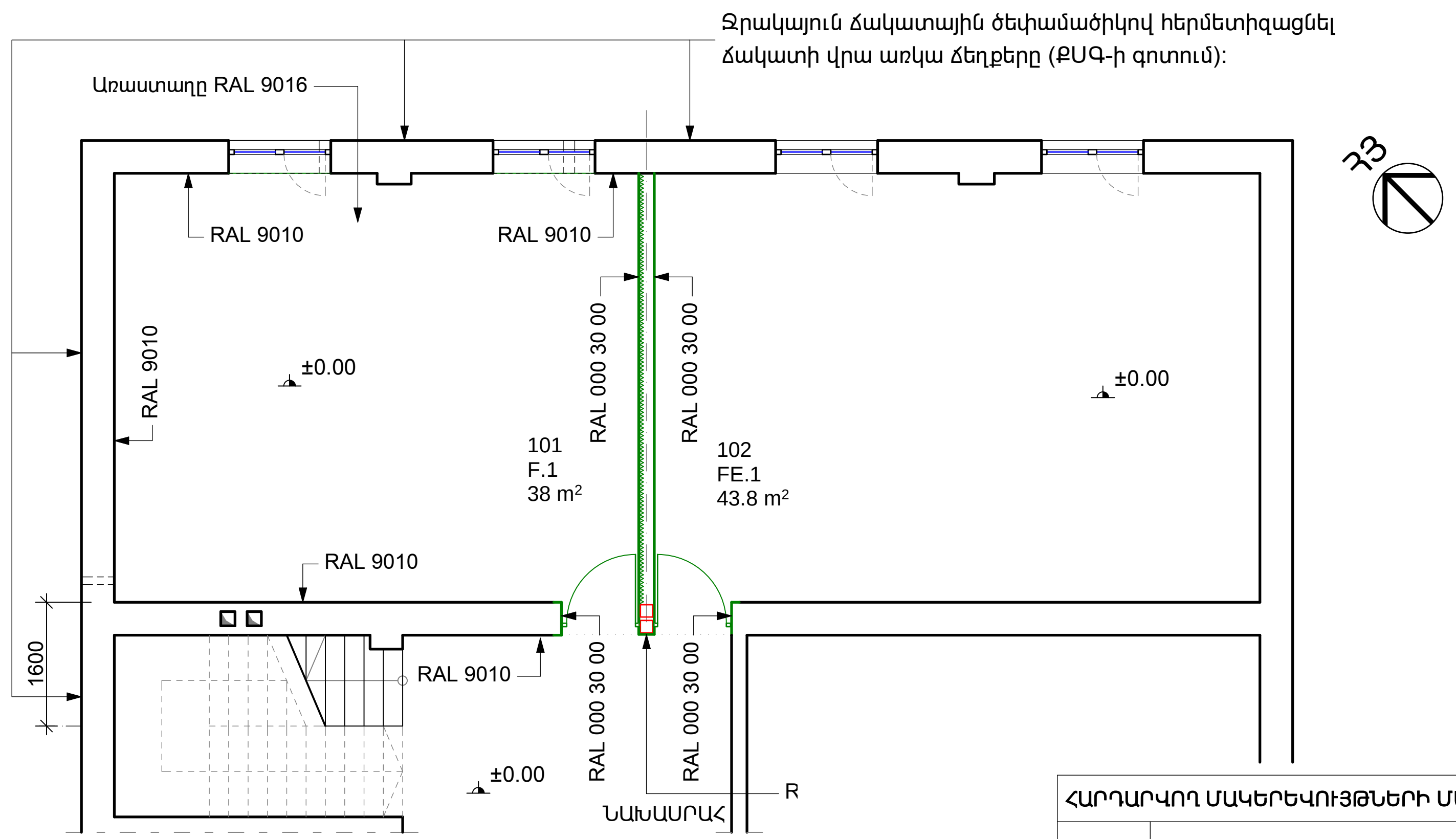

ՆՈՐ ՀԱՏԱԿԱԳԻԾ 1:100

ՀԱՐԴԱՐՎՈՂ ՄԱԿԵՐԵՎՈՒՅԹՆԵՐԻ ՄԱԿԵՐԵՍՆԵՐԸ ԸՍՏ ՆՅՈՒԹԵՐԻ ԵՎ ԳՈՒՅՆԵՐԻ

ԳՈՏԻ	ԱՆՎԱՆՈՒՄԸ	ՊԱՏԻ ՄԱԿԵՐԵՍԸ, մ²		ԱՌԱՍՏԱՂԻ ՄԱԿԵՐԵՍԸ, մ²	
		ՆԵՐԿ, RAL 9010	ՆԵՐԿ, RAL 000 30 00	ՆԵՐԿ, RAL 9016	ՆԵՐԿ, RAL 000 30 00
	ՆԱԽԱՍՐԱՀ	7.5			
101	ԳՐԱՍԵՆՅԱԿ (ՔՍԳ)	49.2	18.8	39	0.5
102			18.8		0.5

ՆՇՈՒՄ

1. Դռան բացվածքի մեջ հատակը հիմնատակի հետ միասին վերակառուցել բացվածքի ընդլայնումից և ստորին մասում ուժեղացումից հետո:
2. Ներկերը գնելիս՝ գույների համար առաջնորդվել սույն գծագրով:
3. Ներկի տեսակը և հարդարման որակը՝ լատեքսային ներկ (սպունգով լվացվող), երկու շերտ, բարելավված որակի, ծեփամածկումով:
4. ՔՍԳ-ի դռների բացվածքներում շեպույթները ամբողջությամբ ներկել նշված գույներով:
5. Նախասրահի կողմից ՔՍԳ-ի պատը դռնից մինչև սանդուղք նորոգել և ներկել նշված գույնով:
6. ՔՍԳ-ի առկա պատերի ստորին մասերում քայքայված հատվածները նորոգել ց/ա սվաղով:
7. Բոլոր նյութերը նախապես համաձայնեցնել ճարտարապետի հետ

Նախագծի հասցե՝ Բերդաշենի համայնքապետարան					
ՀԵՌ. +37494452185, z@zohrab-bauer.com					
Ճարտարապետ	Զ. ԲԱՈՒԵՐ		ՔԱՂԱՔԱՑԻՆԵՐԻ ՍՊԱՍԱՐԿՄԱՆ ԳՐԱՍԵՆՅԱԿԻ ՎԵՐԱԿԱՌՈՒՑՄԱՆ ԵՎ ՆՈՐՈԳՄԱՆ ՆԱԽԱԳԻԾ:	Էջ / Փուլ / Մաս	6 / ԱՆ / ՃԼ
			Հարդարման հատակագիծ	էջի ծածկագիր	A-103
Ստուգված		Ուղղում	...	Ուղղի/ֆայլ ֆայլի տարբերակ	GIZ Retrofit_A_40_Berdashen_CD_170413.pln 2017-04-20
Տպված է	2017-04-20, 17:26				

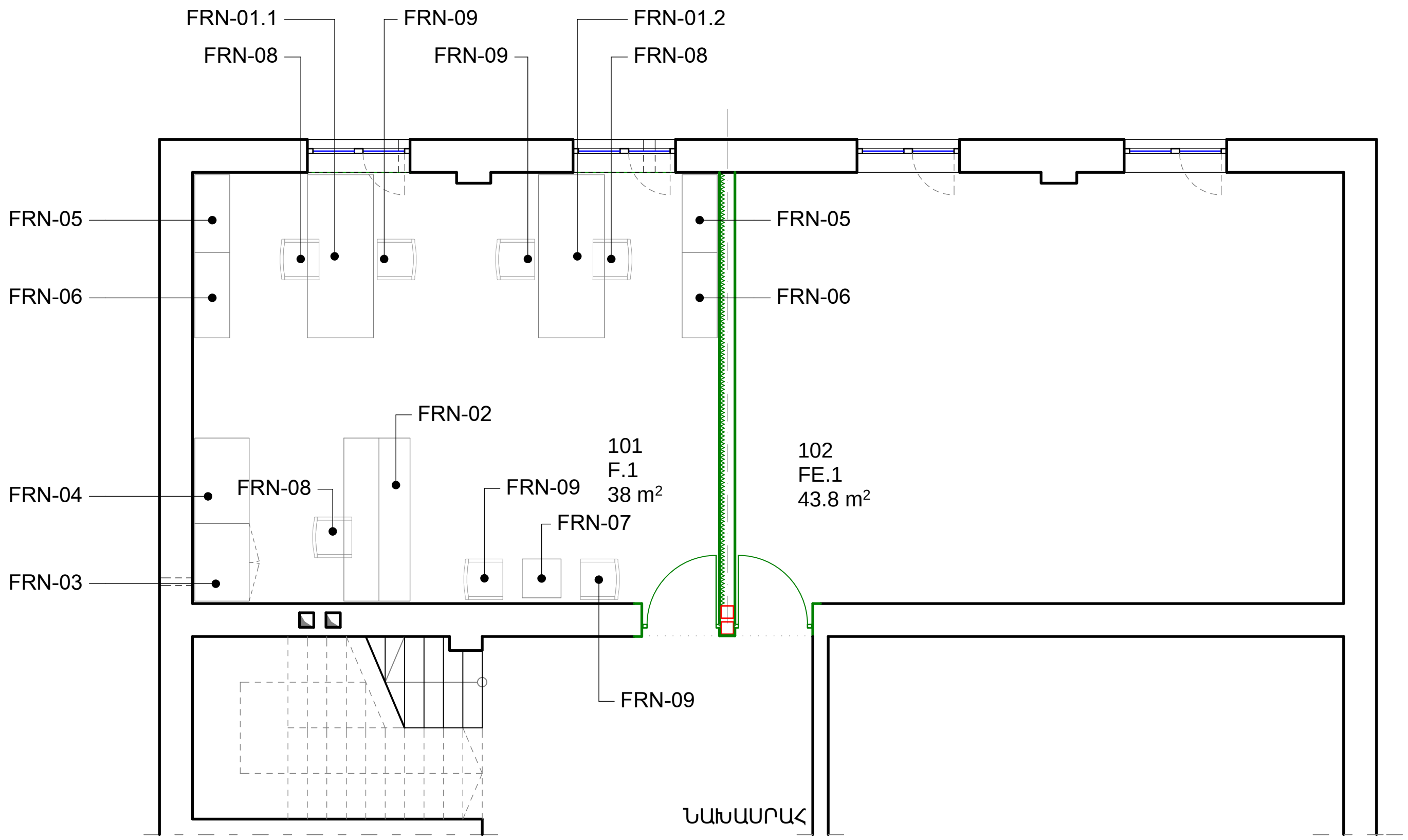

ԿԱՀԱՎՈՐՄԱՆ ՀԱՏԱԿԱԳԻԾ 1:100

ՆՇՈՒՄ

1. Աթոռների նկարները տես՝ Q-110 էջի վրա:
2. Մնացած կահույքի գծագերը տես Q-102 էջից սկսած:

Նախագծի հացե՝ Բերդաշենի համայնքապետարան						
ՀԵՌ. +37494452185, z@zohrab-bauer.com						
Ճարտարապետ	Զ. ԲԱՈՒԵՐ		ՔԱՂԱՔԱՑԻՆԵՐԻ ՍՊԱՍԱՐԿՄԱՆ ԳՐԱՍԵՆՅԱԿԻ ՎԵՐԱԿԱՌՈՒՑՄԱՆ ԵՎ ՆՈՐՈԳՄԱՆ ՆԱԽԱԳԻԾ:	Էջ	Փուլ	Մաս
				7	ԱՆ	ՃԼ
			Կահավորման հատակագիծ	էջի ծածկագիր A-104		
Ստուգված		Ուղղում ...	Ուղղի/ֆայլ՝ ֆայլի տարեթիվ՝ GIZ Retrofit_A_40_Berdashen_CD_170413.pln 2017-04-20	Տպված է	2017-04-20, 17:27	

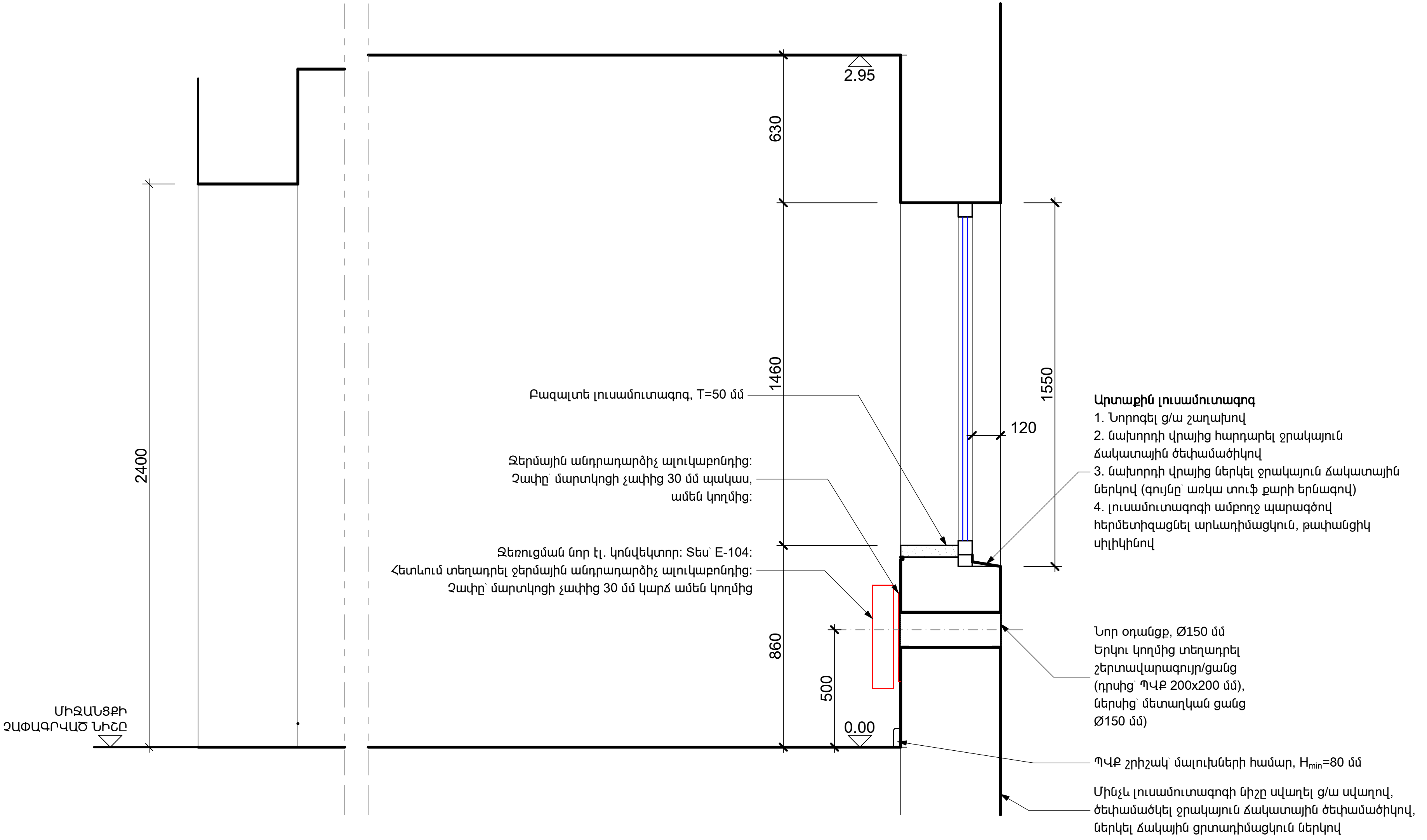

1	ԿՏՐՎԱԾՔ 1
	1:25

Նախագծի հասցե՝ Բերդաշենի համայնքապետարան						
ՀԵՌ. +37494452185, z@zohrab-bauer.com						
Ճարտարապետ	Զ. ԲԱՈՒԵՐ		ՔԱՂԱՔԱՑԻՆԵՐԻ ՍՊԱՍԱՐԿՄԱՆ ԳՐԱՍԵՆՅԱԿԻ ՎԵՐԱԿԱՌՈՒՑՄԱՆ ԵՎ ՆՈՐՈԳՄԱՆ ՆԱԽԱԳԻԾ:	Էջ	Փուլ	Մաս
				8	ԱՆ	ՃԼ
			Կտրվածք 1	Էջի ծածկագիր A-301		
Ստուգված		Ուղղում	...	Ուղղի/ֆայլ՝ Ֆայլի տարեթիվ՝ GIZ Retrofit_A_40_Berdashen_CD_170413.pln 2017-04-20	Տպված է	2017-04-20, 17:28

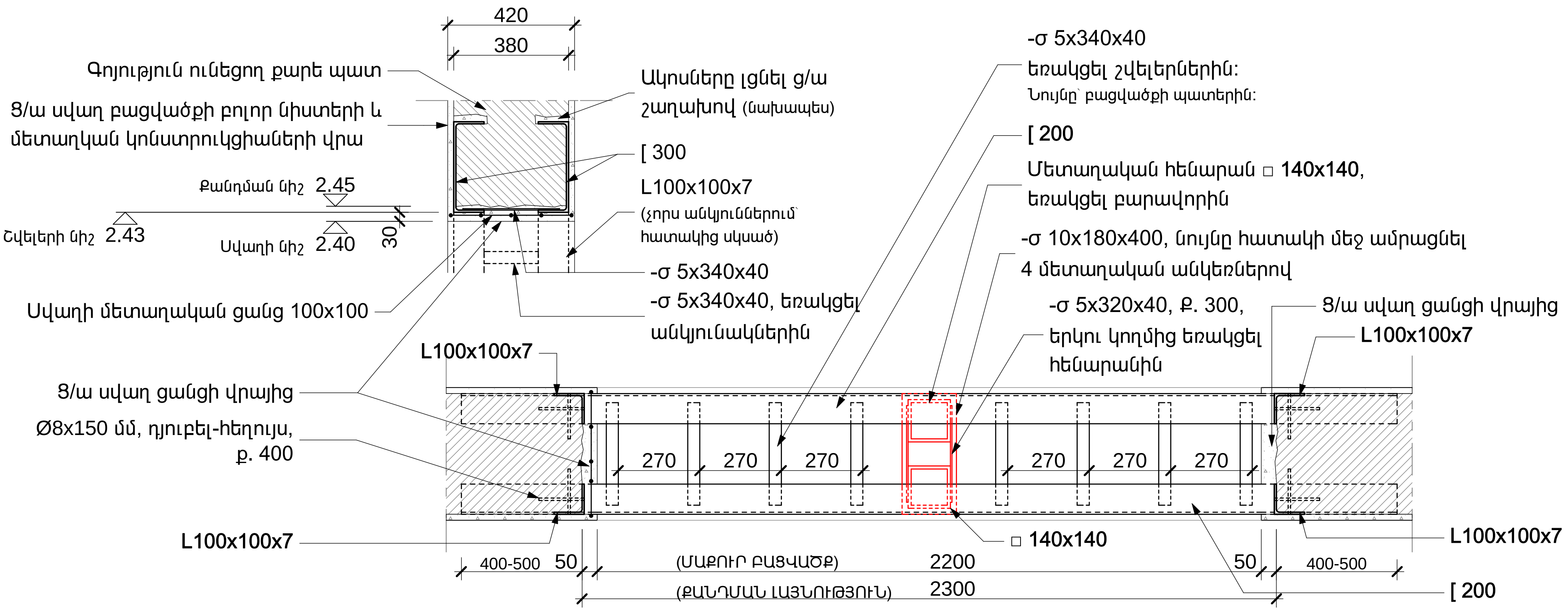

ՈՒՇԱԴՐՈՒԹՅՈՒՆ

Սույն գծագրով բացվածքի քանդման և ուժեղացման աշխատանքները պարտադիր պետք է կատարվեն և վերահսկվեն համապատասխան որակավորում ունեցող վարպետ-շինարարների կողմից՝ պահպանելով ՀՀ նորմերով պահանջվող շինարարական և տեխնիկական անվտանգության բոլոր կանոնները, ըստ աշխատանքների կատարման պահանջվող հաջորդականության: Աշխատանքի ավարտից հետո, նախքան հարդարմամբ քողարկելը, սույն աշխատանքը պետք է ստուգվի նախագծի հեղինակի կողմից և միայն գործն ընդունելուց հետո կարելի է շարունակել հարդարումով:

ՆՇՈՒՄ

1. Բացվածքի ընդլայնման գործը սկսել ժամանակավոր հենարանի և նոր մետաղական բարավորների տեղադրումով:
2. Առկա կրող քարե պատի մեջ քանդել նոր բացվածք համաձայն հատակագծի և սույն գծագրի:
3. Բացվածքն ուժեղացնել մետաղական շրջանակով ըստ սույն գծագրի:
4. Բացվածքի չորս անկյուններում անկյունակները և շվելերից բարավորները ձգել պատին Ø8x150 մմ դյուբել-հեղույսներով, քայլը՝ 400 մմ, շախմատաձև:
5. Հատակի վերջնաշերտից 50 մմ ցածր՝ անկյունակները կապել միմյանց շերտաձողերով, եռակցելու մեթոդով, քայլը 370 մմ (բարավորների կապերի նման):
6. Շերտաձողերը, անկյունակները և շվելերները եռակցել իրար:
7. Բարավորները և անկյունակները տեղադրել պատի քարի մեջ մեկ հարթությամբ՝ նախապատրաստելով համապատասխան ակոսներ:
8. Մետաղի նյութը՝ երկաթ:
9. Տեղադրելուց առաջ մաքրել առկա (թույլատրելի չափի) ժանգի շերտը:
10. Մետաղական կոնստրուկցիաները ներկել հակակոռոզիոն ներկով՝ նախքան տեղադրելը:
11. Մետաղական կոնստրուկցիաները սվաղել ց/ա սվաղով մետաղական ցանցի վրայից:
12. Ուժեղացման առաջարկվող լուծումը հնարավոր է վերանայվի քանդման աշխատանքների փուլում:

D.01 ԴՌԱՆ ԲԱՑՎԱԾՔԻ ԼԱՅՆԱՑՈՒՄ

1:20

Նախագծի հասցե՝ Բերդաշենի համայնքապետարան					
ՀԵՌ. +37494452185, z@zohrab-bauer.com					
Ճարտարապետ	Զ. ԲԱՈՒԵՐ		ՔԱՂԱՔԱՑԻՆԵՐԻ ՍՊԱՍԱՐԿՄԱՆ ԳՐԱՍԵՆՅԱԿԻ ՎԵՐԱԿԱՌՈՒՑՄԱՆ ԵՎ ՆՈՐՈԳՄԱՆ ՆԱԽԱԳԻԾ:	Էջ / Փուլ / Մաս	
				9 / ԱՆ / ՃԼ	
			Դռան բացվածքի լայնացում	Էջի ծածկագիր	A-501
Ստուգված		Ուղղում ...	Ուղղի/ֆայլ ֆայլի տարբերակ: GIZ Retrofit_A_40_Berdashen_CD_170413.pln 2017-04-20	Տպված է	2017-04-20, 17:29

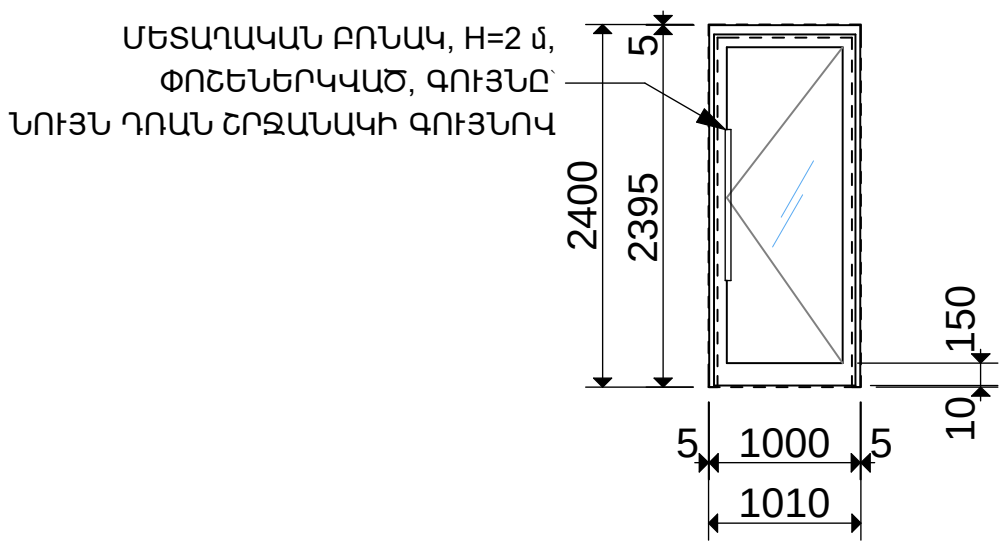

ՄՈԴԵԼ՝	**DW-2.01**
ՄԱԿԵՐԵՍ՝	2.4 $մ^2$
ՔԱՆԱԿ՝	1
ՇՐՋԱՆԱԿ՝	ԱԼՅՈՒՄԻՆԵ ՊՐՈՖԻԼ 45x55 մմ, ԱՌԱՆՑ ՋԵՐՄԱԿԱՄՐՋԱԿԻ, ԳՈՒՅՆԸ՝ PULVER 09038.02004, ՓԱՅԼԱՏ, ԱՌԱՆՑ ԱՂԵՂԱՅԻՆ ԼԾՈՐԴՈՒՄՆԵՐԻ
ԱՊԱԿԵՓԱԹԵԹ՝	ԵՐԿՇԵՐՏ, **6M1-16-6M1**, ԿՈՓԱԾ, ԹԱՓԱՆՑԻԿ, ԱՆԳՈՒՅՆ
ԱՊԱԿՈՒ ԱՄՐԱՆԱՎՈՐՈՒՄ՝	ՈՉ
ԴՌԱՆ ԲՌՆԱԿ՝	ԵՐԿՈՒ ԿՈՂՄԻՑ, ՄԵՏԱՂԱՁՈՂ Ø35-40 մմ, ՓՈՇԵՆԵՐԿՎԱԾ
ԴՌԱՆ ՓԱԿԱՆ՝	ԱՅՈ
ՏԱԿԱՌԱՋԵՎ ԼԵԶՎԱԿ՝	ԱՅՈ
ՉԱՓԱԲԵՐԻՉ՝	Dorma TS Compakt, ՄՈԽՐԱԳՈՒՅՆ
ՍԱՀՄԱՆԱՓԱԿԻՉ՝	ՊԱՏԻ+ՀԱՏԱԿԻ, ՆԻԿԵԼԱՊԱՏ ԿԱՄ ՔՐՈՄԱՊԱՏ, ՌԵՏԻՆԵ ԹԱՓԱՆՑԻԿ ԳԼԽԻԿՈՎ
ԴՌԱՆ ՇԵՄ՝	ՈՉ
ԽՈՋԱՆԱԿ՝	ՈՉ
ՊԱՐԱԿԱԼՆԵՐ՝	ՈՉ
ԾԽՆԻՆԵՐ՝	RAGNI 207, ՍԵՎ ԿԱՄ ԱՅԼ ՀԱՄԱՊԱՏԱՍԽԱՆ

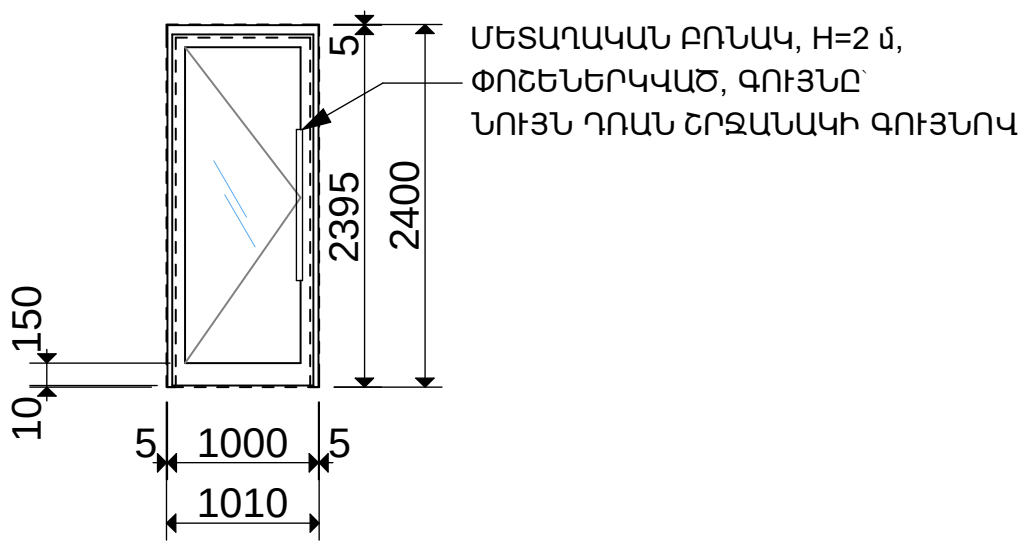

ՄՈԴԵԼ՝	**DW-2.02**
ՄԱԿԵՐԵՍ՝	2.4 $մ^2$
ՔԱՆԱԿ՝	1
ՇՐՋԱՆԱԿ՝	ԱԼՅՈՒՄԻՆԵ ՊՐՈՖԻԼ 45x55 մմ, ԱՌԱՆՑ ՋԵՐՄԱԿԱՄՐՋԱԿԻ, ԳՈՒՅՆԸ՝ PULVER 09038.02004, ՓԱՅԼԱՏ, ԱՌԱՆՑ ԱՂԵՂԱՅԻՆ ԼԾՈՐԴՈՒՄՆԵՐԻ
ԱՊԱԿԵՓԱԹԵԹ՝	ԵՐԿՇԵՐՏ, **6M1-16-6M1**, ԿՈՓԱԾ, ԹԱՓԱՆՑԻԿ, ԱՆԳՈՒՅՆ
ԱՊԱԿՈՒ ԱՄՐԱՆԱՎՈՐՈՒՄ՝	ՈՉ
ԴՌԱՆ ԲՌՆԱԿ՝	ԵՐԿՈՒ ԿՈՂՄԻՑ, ՄԵՏԱՂԱՁՈՂ Ø35-40 մմ, ՓՈՇԵՆԵՐԿՎԱԾ
ԴՌԱՆ ՓԱԿԱՆ՝	ԱՅՈ
ՏԱԿԱՌԱՋԵՎ ԼԵԶՎԱԿ՝	ԱՅՈ
ՉԱՓԱԲԵՐԻՉ՝	Dorma TS Compakt, ՄՈԽՐԱԳՈՒՅՆ
ՍԱՀՄԱՆԱՓԱԿԻՉ՝	ՊԱՏԻ+ՀԱՏԱԿԻ, ՆԻԿԵԼԱՊԱՏ ԿԱՄ ՔՐՈՄԱՊԱՏ, ՌԵՏԻՆԵ ԹԱՓԱՆՑԻԿ ԳԼԽԻԿՈՎ
ԴՌԱՆ ՇԵՄ՝	ՈՉ
ԽՈՋԱՆԱԿ՝	ՈՉ
ՊԱՐԱԿԱԼՆԵՐ՝	ՈՉ
ԾԽՆԻՆԵՐ՝	RAGNI 207, ՍԵՎ ԿԱՄ ԱՅԼ ՀԱՄԱՊԱՏԱՍԽԱՆ

ԴՌՆԵՐ

1:100

ՆՇՈՒՄ

1. Բոլոր դռների տեսքերը գծագրում ներկայացված են սենյակի/շենքի դրսի կողմից:
2. Գծագիրը տես՝ A-102 էջի հետ միասին:

Նախագծի հասցե՝ Բերդաշենի համայնքապետարան						
ՀԵՌ. +37494452185, z@zohrab-bauer.com						
Ճարտարապետ	Զ. ԲԱՈՒԵՐ		ՔԱՂԱՔԱՑԻՆԵՐԻ ՍՊԱՍԱՐԿՄԱՆ ԳՐԱՍԵՆՅԱԿԻ ՎԵՐԱԿԱՌՈՒՑՄԱՆ ԵՎ ՆՈՐՈԳՄԱՆ ՆԱԽԱԳԻԾ:	Էջ	Փուլ	Մաս
				10	ԱՆ	ՃԼ
			Դռներ	Էջի ծածկագիր	A-801	
Ստուգված		Ուղղում	...	Ուղղի/ֆայլ՝ Ֆայլի տարեթիվ՝	GIZ Retrofit_A_40_Berdashen_CD_170413.pln 2017-04-20	Տպված է 2017-04-20, 17:29

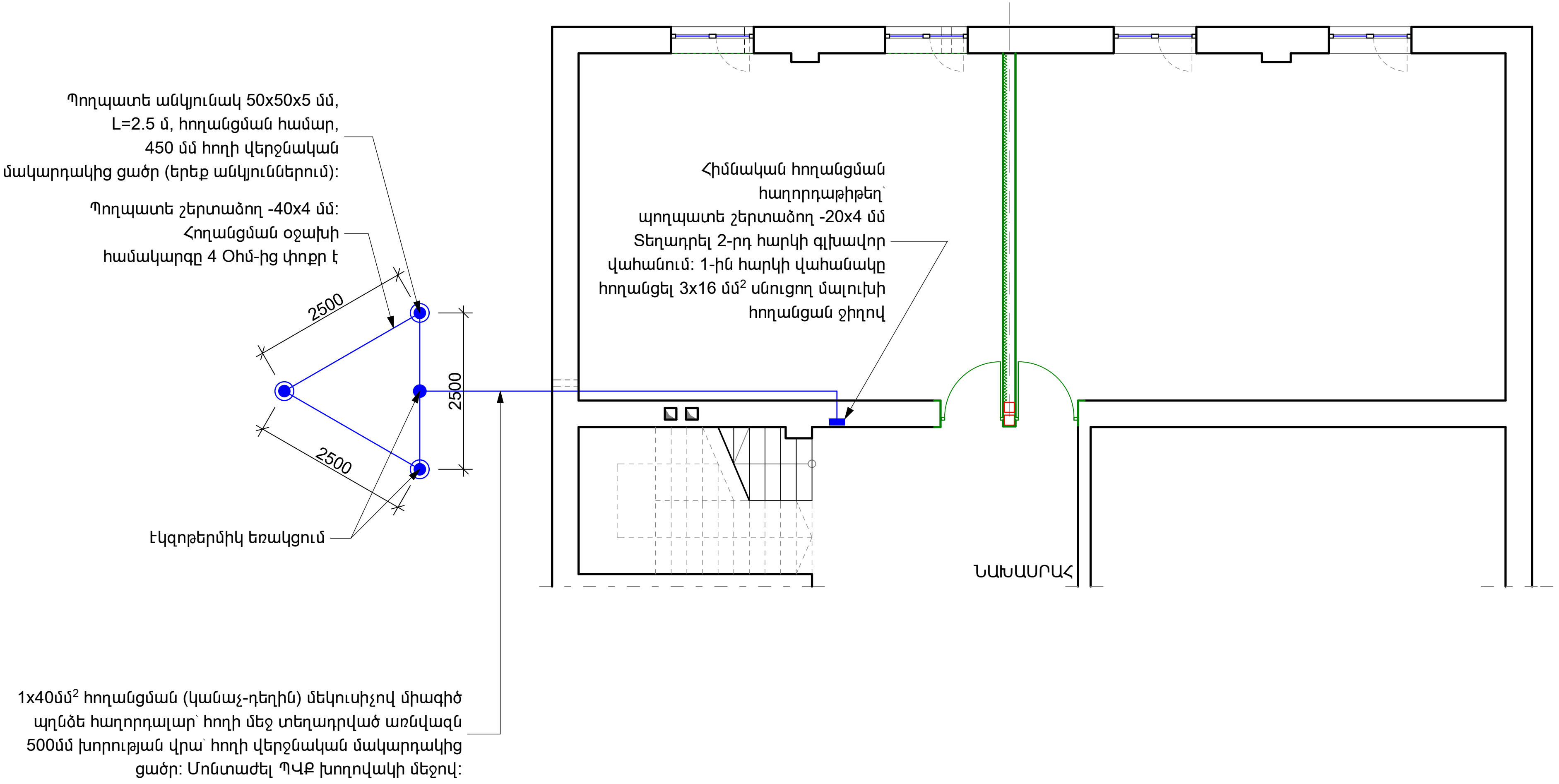

ՀՈՂԱՆՑՄԱՆ ՀԱՏԱԿԱԳԻԾ 1:100

ՆՇՈՒՄ

1. Սույն հատակագծի վրա ՔՍԳ-ից դուրս սենյակները գծագրված են սխեմատիկ:
2. Շենքի հողանցումը կառուցել շենքի բակի կողմից, կանաչ գոտում: Հստակ տեղը համաձայնեցնել համայնքապետարանի հետ:
3. Սույն գծագիրը նայել ծավալաթերթի հետ միասին:
4. Առակա էլ. շղթայի ապահովիչների և վերջիններիս տուփի հիմնովին վերակառուցման (նոր մեկ տուփի մեջ կոմպակտ մոնտաժման) հնարավորությունը քննարկել գյուղապետարանի հետ:

Նախագծի հասցե՝ Բերդաշենի համայնքապետարան						
ՀԵՌ. +37494452185, z@zohrab-bauer.com						
Ճարտարապետ	Զ. ԲԱՈՒԵՐ		ՔԱՂԱՔԱՑԻՆԵՐԻ ՍՊԱՍԱՐԿՄԱՆ ԳՐԱՍԵՆՅԱԿԻ ՎԵՐԱԿԱՌՈՒՑՄԱՆ ԵՎ ՆՈՐՈԳՄԱՆ ՆԱԽԱԳԻԾ:	Էջ	Փուլ	Մաս
				11	ԱՆ	ՃԼ
			Շենքի էլեկտրական նոր հողանցման սխեմա	Էջի ծածկագիր E-101		
Ստուգված		Ուղղում ...	Ուղղի/ֆայլ՝ ֆայլի տարեթիվ՝ GIZ Retrofit_A_40_Berdashen_CD_170413.pln 2017-04-20	Տպված է	2017-04-20, 17:30	

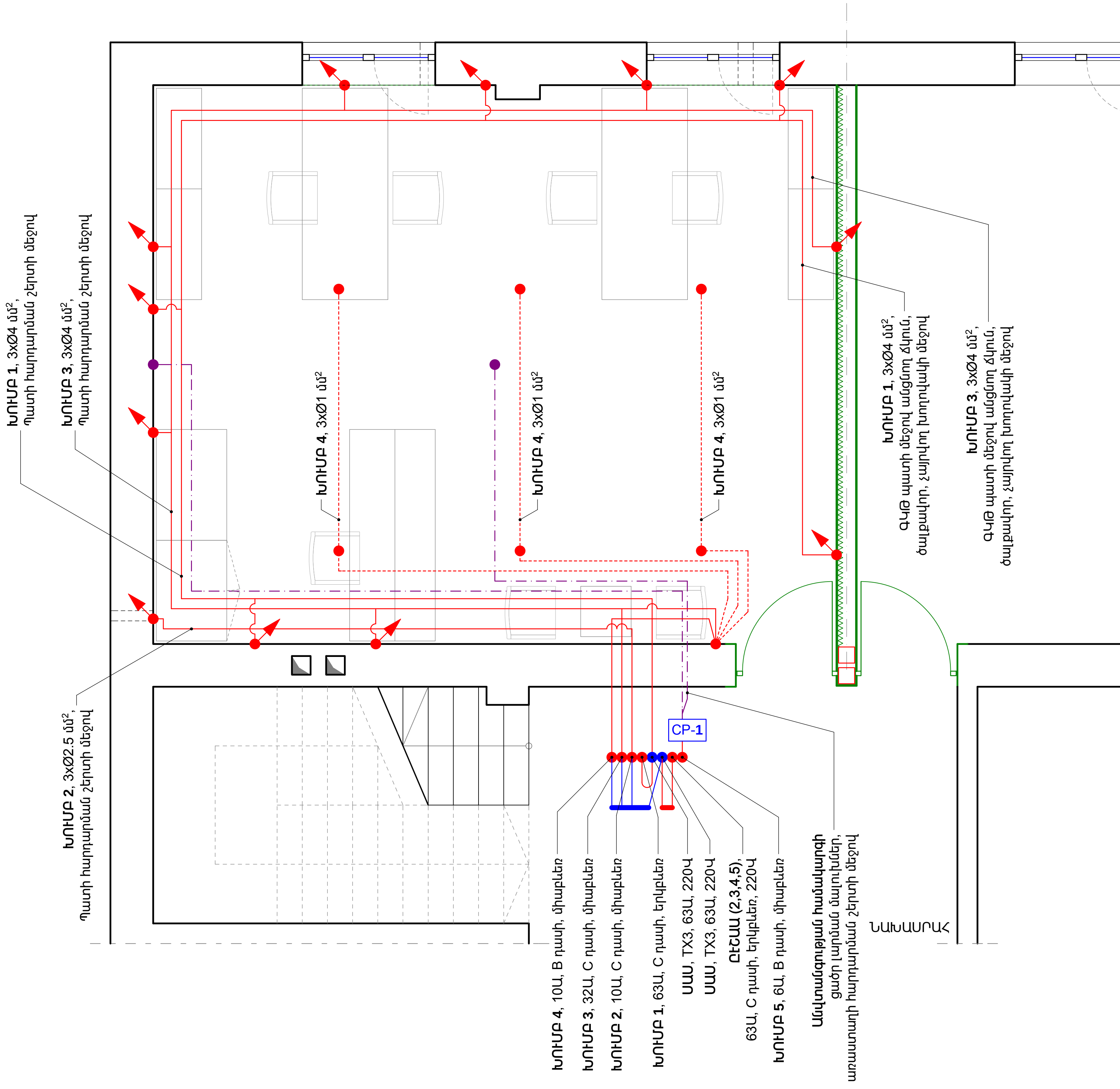

ՆՇՈՒՄ

1. Բոլոր վարդակների և անջատիչների տեղադրման գծագիրը տես E-102 էջի վրա
2. էլ. հոսանքի ավտոմատ անջատիչները մոնտաժել հետևյալ խմբերի համար`

Խումբ 1. Պատերի ջեռուցիչներ և սենյակի օդափոխիչներ ՔՍԳ-ի համար (63Ա, C դասի, երկբևեռ)
Խումբ 2. ՔՍԳ-ի սերվերի պահարանի մեջի վարդակներ (10Ա, C դասի, միաբևեռ)
Խումբ 3. ՔՍԳ-ի մնացած բոլոր վարդակները (32Ա, C դասի, միաբևեռ)
Խումբ 4. ՔՍԳ-ի լուսատուներ (10Ա, B դասի, միաբևեռ)
Խումբ 5. Անվտանգության համակարգ (6Ա, B դասի, միաբևեռ)
Տեղադրել մեկ երկբևեռ էլ. ավտոմատ (63Ա, C դասի) ՔՍԳ-ի բոլոր խմբերի համար բացի խումբ 1-ից
Տեղադրել երկու հատ սարքավորումների պաշտպանության ավտոմատ (УЗО), մեկը` խումբ 1-ի համար, մյուսը` 2-րդ, 3-րդ, 4-րդ, 5-րդ, խմբերի համար միայն:

3. Սույն գծագիրը նայել ծավալաթերթի հետ միասին:
4. Բոլոր տեսակի մալուխների մոնտաժման սխեմաները նախապես համաձայնեցնել ճարտարապետի հետ, եթե նախագծից շեղվելու խնդիր է ծագում: էլեկտրամոնտաժային աշխատանքների ավարտից անմիջապես հետո տրամադրել (ճարտարապետին) փաստացի կառուցած ցանցի գծագրերը, եթե առկա են նախագծից շեղումներ:
5. Բոլոր մալուխները (բացի սեղանների տակի) մոնտաժել հարդարարական շերտերի տակ, իսկ հավաքովի միջնորմի դեպքում` պատի մեջով, չայրվող ճկուն ծալքավոր խողովակների մեջով: Հատակի մեջով անցնող մալուխները մոնտաժել պաշտպանիչ ծալքավոր ճկուն խողովակների մեջով: Հատակից և սակառներից դեպի վարդակներ ուղղաձիգ մալուխների համար տեղադրել մոնտաժային խողովակներ (պատի մեջ), վերջինս պարտադիր է համակարգչային ցանցի բոլոր UTP տեսակի մալուխները համար: Բոլոր UTP մալուխները մոնտաժվում են պատի մեջ ներկառուցվող սակառների մեջով:
6. Հողանցման աղբյուրի սխեմատիկ հատակագիծը տես E-101 էջի վրա
7. Սույն գծագիրը տես E-104 էջի հետ միասին:
8. 220 Վ սնուցող կոնտուրներից` վարդկաների մեջ մոնտաժել 3x2.5 մմ² մալուխներով:

ԷԼԵԿՏՐԱԿԱՆ ՄԱԼՈՒԽՆԵՐԻ ՄՈՆՏԱԺՄԱՆ ՍԽԵՄԱՏԻԿ ՀԱՏԱԿԱԳԻԾ 1:50

Նախագծի հասցե` Բերդաշենի համայնքապետարան						
ՀԵՌ. +37494452185, z@zohrab-bauer.com						
Ճարտարապետ	Զ. ԲԱՈՒԵՐ		ՔԱՂԱՔԱՑԻՆԵՐԻ ՍՊԱՍԱՐԿՄԱՆ ԳՐԱՍԵՆՅԱԿԻ ՎԵՐԱԿԱՌՈՒՑՄԱՆ ԵՎ ՆՈՐՈԳՄԱՆ ՆԱԽԱԳԻԾ:	Էջ	Փուլ	Մաս
				12	ԱՆ	ԷԼ
			Էլեկտրական մալուխների մոնտաժման սխեմատիկ հատակագիծ	Էջի ծածկագիր E-102		
Ստուգված		Ուղղում ...	Ուղղի/ֆայլ` Ֆայլի տարեթիվ` GIZ Retrofit_A_40_Berdashen_CD_170413.pln 2017-04-20	Տպված է	2017-04-20, 17:36	

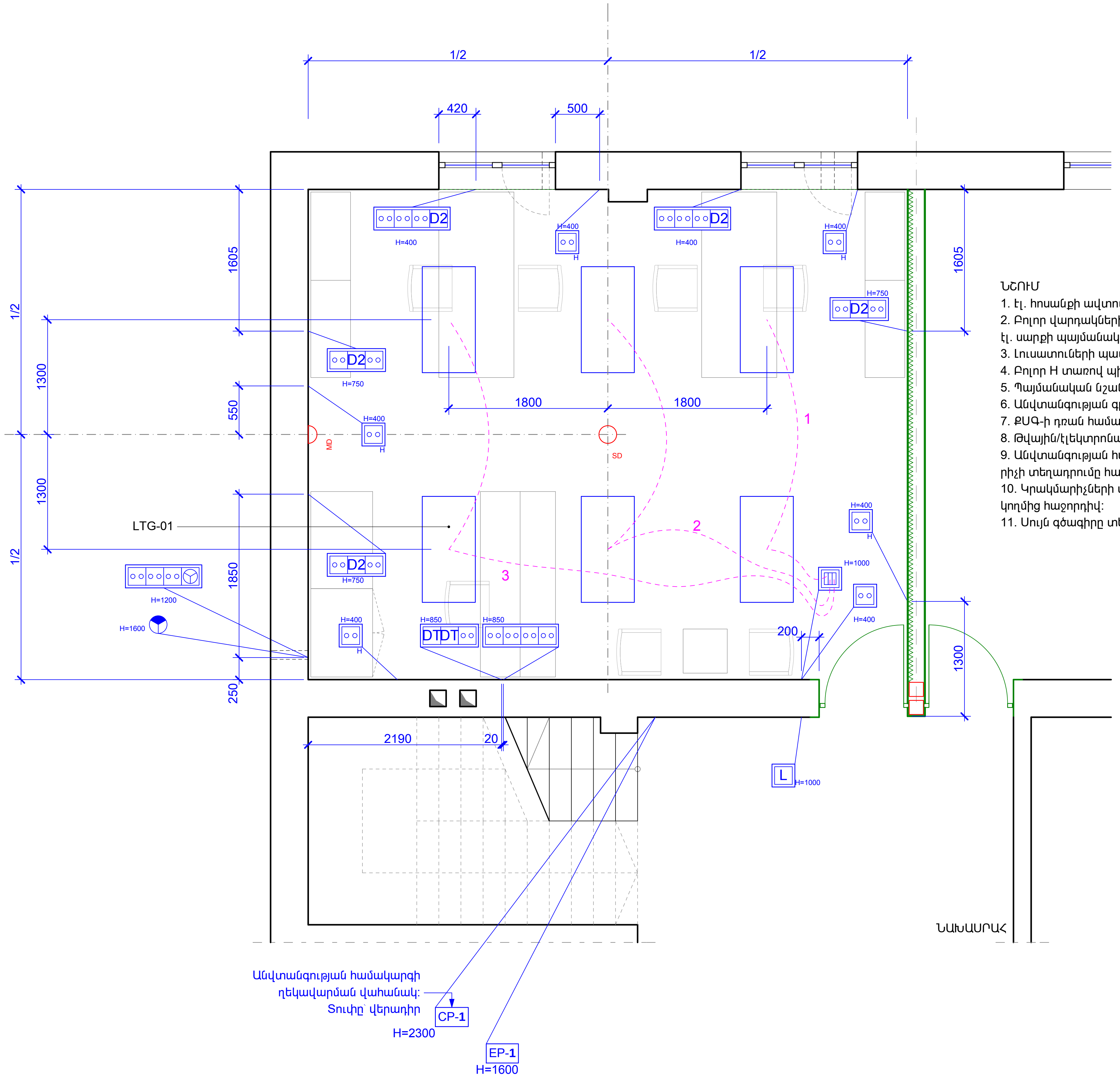

ԷԼԵԿՏՐԱԿԱՆՈՒԹՅԱՆ ՀԱՏԱԿԱԳԻԾ 1:50

ՆՇՈՒՄ

1. Էլ. հոսանքի ավտոմատ անջատիչների մոնտաժման խմբերը տես E-102:
2. Բոլոր վարդակների և անջատիչների կենտրոնների բարձրությունները նշված են գծագրի վրա յուրաքանչյուր տեղադրվող էլ. սարքի պայմանական նշանին կից:
3. Լուսատուների պատկերները և տեխնիկական բնութագրերը տես Q-101 էջի վրա և նախահաշվում/ծավալաթերթում:
4. Բոլոր H տառով պիտակավորված վարդակները միացնել էլեկտրական ջեռուցիչների ավտոմատ անջատիչների խմբին:
5. Պայմանական նշանները տես՝ A-002 թերթի վրա:
6. Անվտանգության գլխավոր վահանակը (CP-1) տեղադրել հատակագծի վրա նշված տեղում:
7. ՔՍԳ-ի դռան համար տեղադրել անվտանգության CMK:
8. Թվային/էլեկտրոնային բանալին տեղադրել ՔՍԳ-ի մուտքի դռան մոտ, նշված տեղում:
9. Անվտանգության համակարգի ներքին ազդարարիչը տեղադրել հատակագծի վրա նշված տեղում: Արտաքին ազդարա- րիչի տեղադրումը համաձայնեցնել քաղաքապետարանի հետ:
10. Կրակմարիչների տեղադրումը իրականացնել ՔՍԳ-ի կահավորումից հետո: Վերջիններիս տեղը կնշվի ճարտարապետի կողմից հաջորդիվ:
11. Սույն գծագիրը տես E-101, E-102, E-104 էջերի և ծավալաթերթի հետ միասին:

Նախագծի հասցե՝ Բերդաշենի համայնքապետարան						
ՀԵՌ. +37494452185, z@zohrab-bauer.com						
Ճարտարապետ	Զ. ԲԱՈՒԵՐ		ՔԱՂԱՔԱՑԻՆԵՐԻ ՍՊԱՍԱՐԿՄԱՆ ԳՐԱՍԵՆՅԱԿԻ ՎԵՐԱԿԱՌՈՒՑՄԱՆ ԵՎ ՆՈՐՈԳՄԱՆ ՆԱԽԱԳԻԾ:	Էջ	Փուլ	Մաս
				13	ԱՆ	ԷԼ
			էլեկտրական մալուխների մոնտաժման սխեմատիկ հատակագիծ	Էջի ծածկագիր E-103		
Ստուգված		Ուղղում ...	Ուղղի/ֆայլ՝ Ֆայլի տարեթիվ՝ GIZ Retrofit_A_40_Berdashen_CD_170413.pln 2017-04-20	Տպված է	2017-04-20, 17:37	

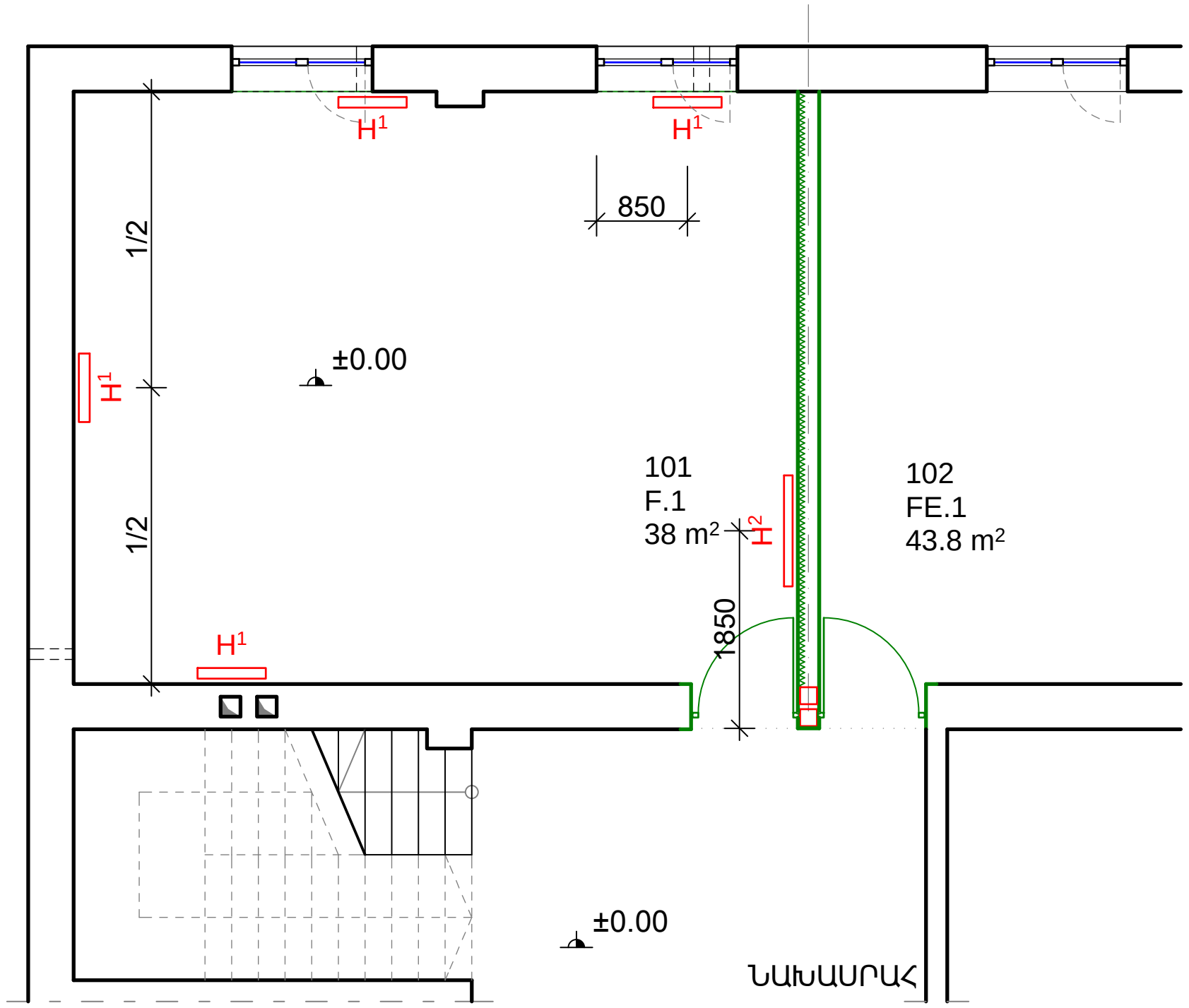

ՋԵՌՈՒՑՄԱՆ ՀԱՏԱԿԱԳԻԾ

1:100

ՆՇՈՒՄ

1. Գծագրում ջեռուցման մարտկոցները պայմանական նշված են H տառով:
2. H^1–ը ջեռուցիչը՝ 1.5 kW էլեկտրական կոնվեկտորներ է:
3. H^2–ը՝ ջեռուցիչը՝ 2.5 kW էլեկտրական կոնվեկտորներ է:
4. Սույն գծագիրը նայել ծավալաթերթի հետ միասին:
5. Ջեռուցիչների տեսակները նախապես համաձայնեցնել ճարտարապետի հետ:
6. Տեղադրել հատակի վերջնաշերտից 20 սմ բարձր:

H1, H2 ՋԵՌՈՒՑԻՉՆԵՐԻ ՏԵՍՔԸ

Նախագծի հասցե՝ Բերդաշենի համայնքապետարան			
ՀԵՌ. +37494452185, z@zohrab-bauer.com			
Ճարտարապետ	Զ. ԲԱՈՒԵՐ		ՔԱՂԱՔԱՑԻՆԵՐԻ ՍՊԱՍԱՐԿՄԱՆ ԳՐԱՍԵՆՅԱԿԻ ՎԵՐԱԿԱՌՈՒՑՄԱՆ ԵՎ ՆՈՐՈԳՄԱՆ ՆԱԽԱԳԻԾ:
			Ջեռուցման հատակագիծ

էջ	Փուլ	Մաս
14	ԱՆ	ՃԼ

էջի ծածկագիր: E-104

Ստուգված		Ուղղում	...	Ուղղի/ֆայլ՝ ֆայլի տարբերիվ՝	GIZ Retrofit_A_40_Berdashen_CD_170413.pln 2017-04-20	Տպված է	2017-04-20, 17:30

ԼՈՒՍԱՏՈՒ LTG-01

Չափը՝ 1200x600x15 մմ
Գույնը՝ սպիտակ
72 Վտ
4000-6000K
5700lm
Զգել առաստաղին մետաղական կախիչներով

ՆՇՈՒՄ

1. LTG-01 Լուսատուների ընդհանուր քանակը՝ 6 հատ:

Նախագծի հասցե՝ Բերդաշենի համայնքապետարան						
ՀԵՌ. +37494452185, z@zohrab-bauer.com						
Ճարտարապետ	Զ. ԲԱՈՒԵՐ		ՔԱՂԱՔԱՑԻՆԵՐԻ ՍՊԱՍԱՐԿՄԱՆ ԳՐԱՍԵՆՅԱԿԻ ՎԵՐԱԿԱՌՈՒՑՄԱՆ ԵՎ ՆՈՐՈԳՄԱՆ ՆԱԽԱԳԻԾ:	Էջ	Փուլ	Մաս
				15	ԱՆ	ԾԼ
			Լուսատու LTG-01	Էջի ծածկագիր Q-101		
Ստուգված		Ուղղում ...	Ուղղի/ֆայլ՝ Ֆայլի տարեթիվ՝ GIZ Retrofit_A_40_Berdashen_CD_170413.pln 2017-04-20	Տպված է	2017-04-20, 17:30	

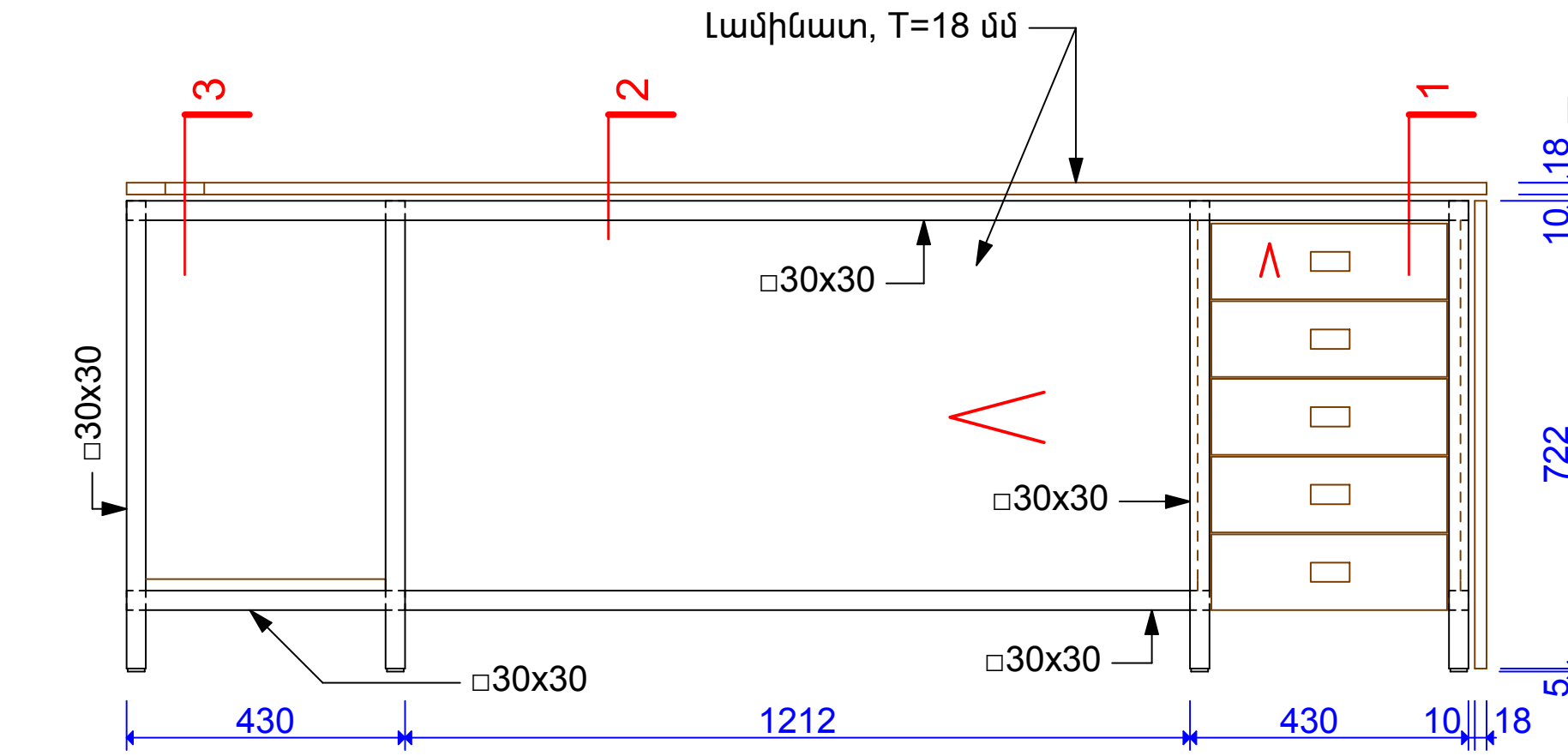

ՏԵՍՔԸ ՍՊԱՍԱՐԿՈՂԻ ԿՈՂՄԻՑ

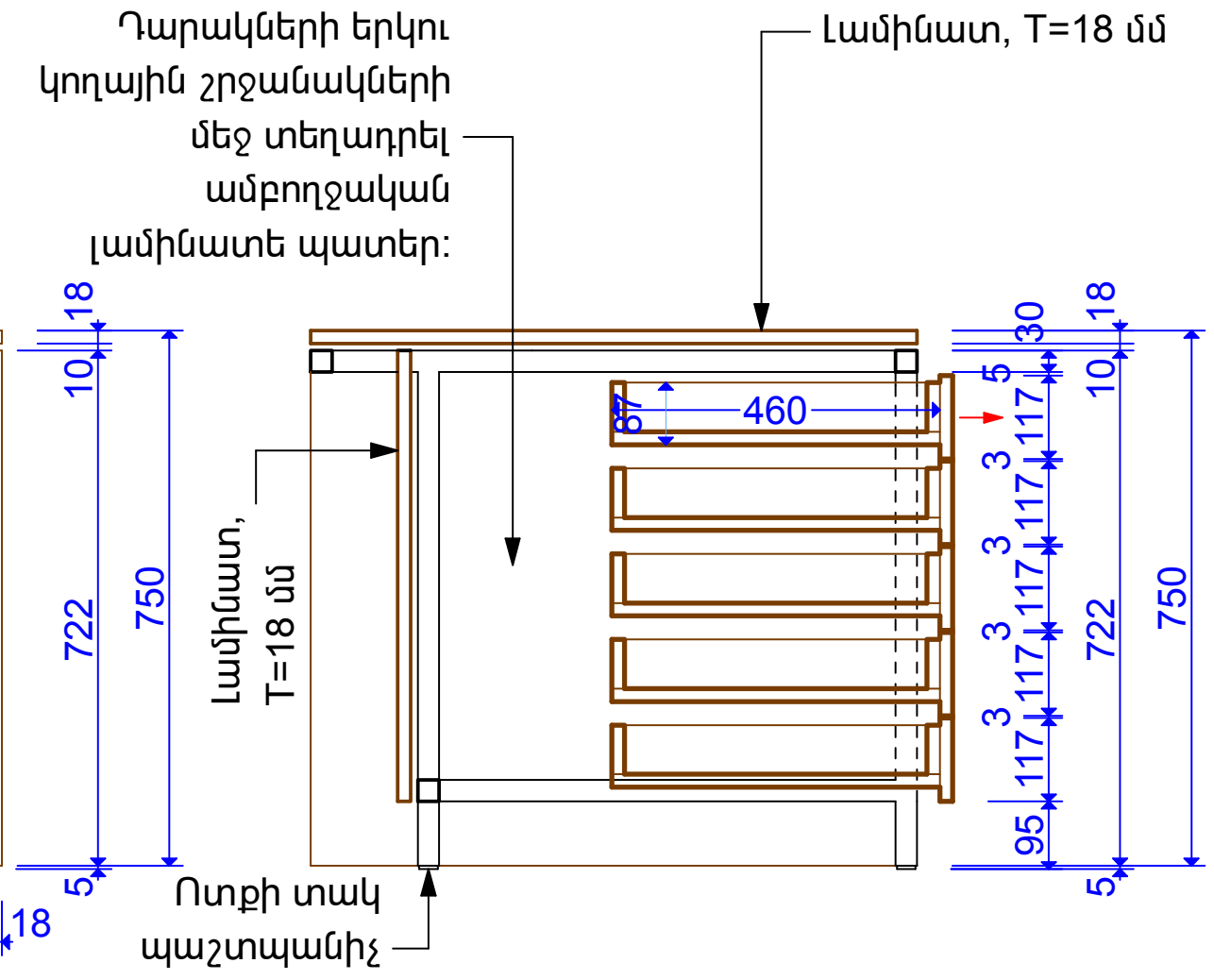

ԿՏՐՎԱԾՔ 1

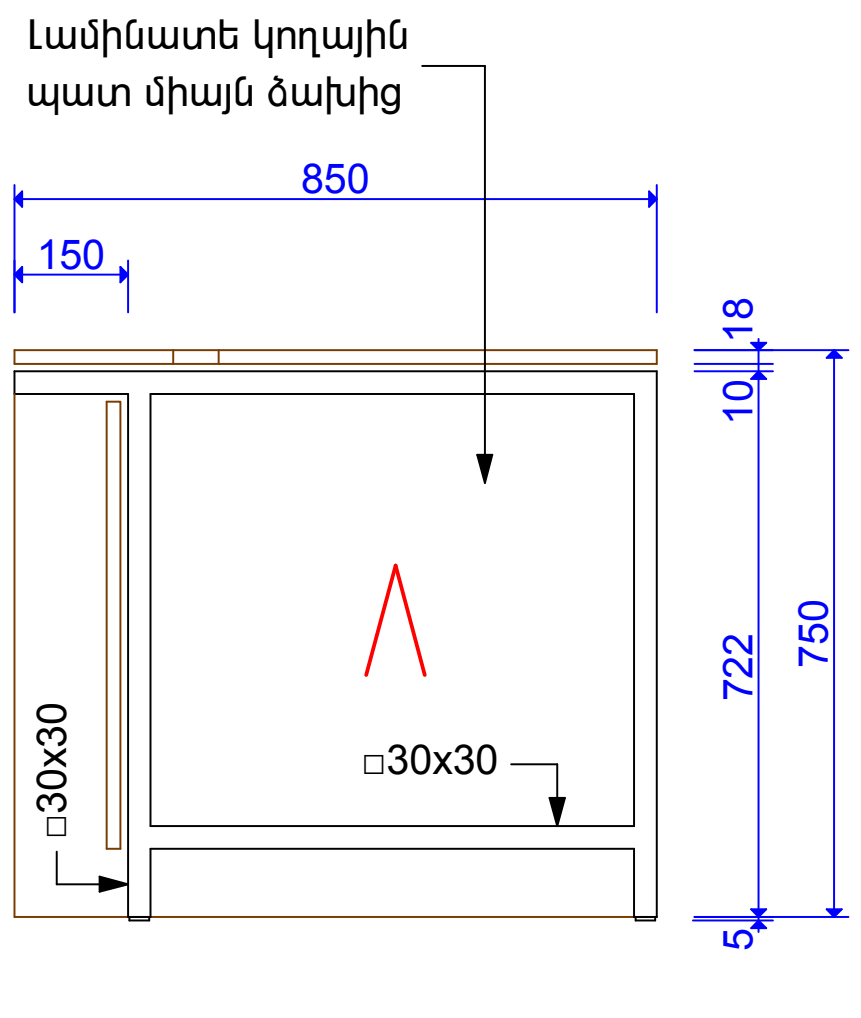

ՏԵՍՔԸ ՁԱԽԻՑ

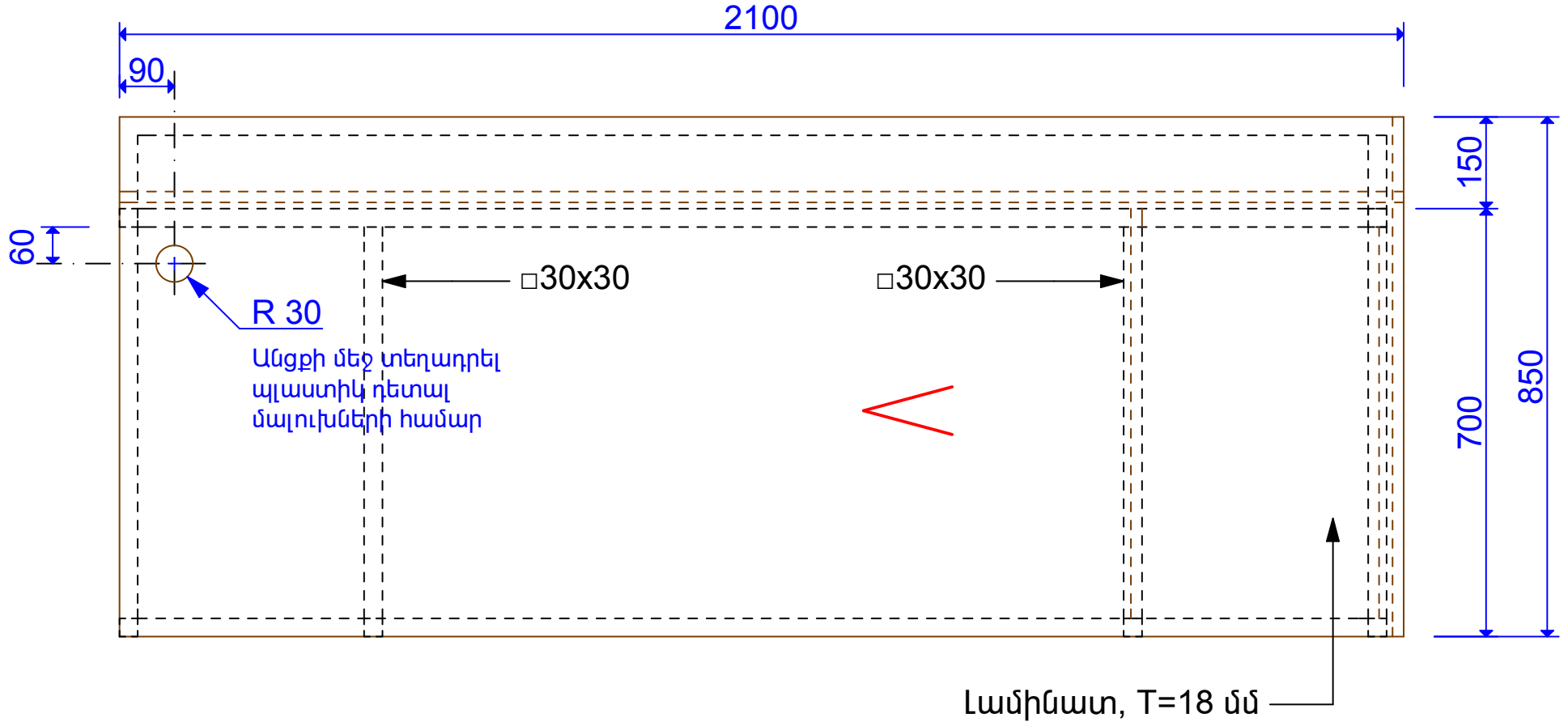

ՀԱՏԱԿԱԳԻԾ

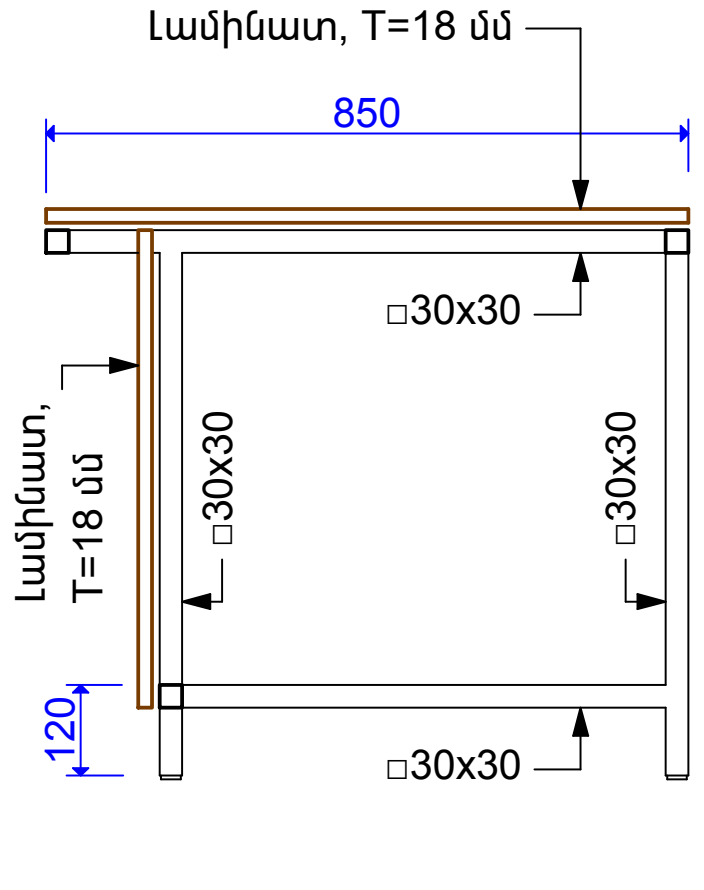

ԿՏՐՎԱԾՔ 2

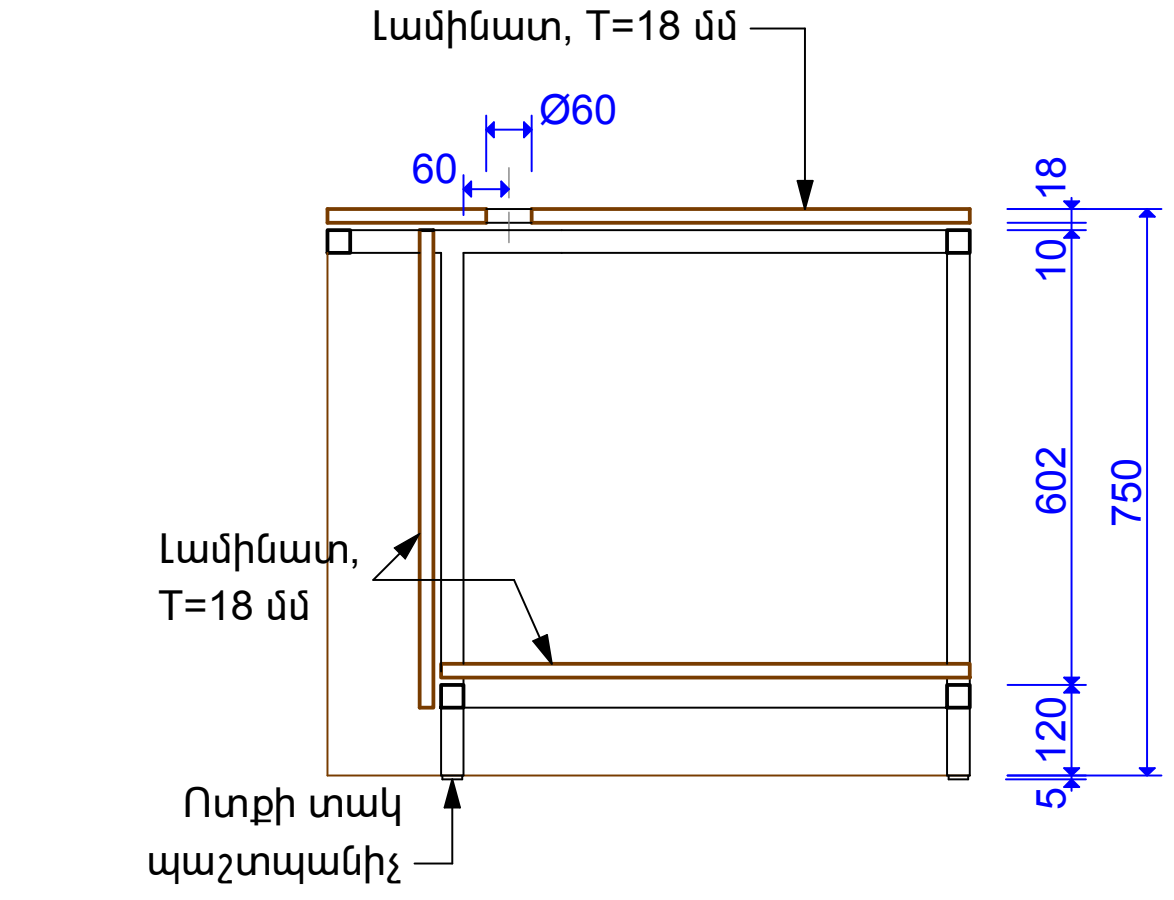

ԿՏՐՎԱԾՔ 3

ՆՇՈՒՄ

1. Գրասեղանի հիմնակմախքը պատրաստել 30x30 մմ չափերի մետաղյա քառակուսի խողովակներով: Սեղանի երեսը, ճակատները, համակարգչի և քաշովի դարակները՝ լամինատով կամ MDF-ով:
2. Մետաղական շրջանակների անկյունային հանգույցներում խողովակների ծայրերը կտրել 45 աստիճան անկյունով և եռակցել միմյանց: Խողովակների գլուխները բաց թողնելը կամ այլ նյութերով բաց գլուխների փակելը անընդունելի է:
3. Հիմնակմախքը ներկել (էլեկտրոլիզով)՝ PULVER 09038.02004 գույնով:
4. Լամինատի գույները՝ երեսը՝ սպիտակ, մնացածը՝ մուգ մոխրագույն:
5. Լամինատի կողային մասերին փակցնել երիզներ՝ նույն լամինատի տեքստուրայով և գույնով: Սեղանների աշխատանքային երեսի եզրերին փակցնել PVC:
6. Քաշովի դարակների համար նախատեսել որակյալ և սահուն սողնակներ:
7. Սույն գծագիրը տես A-104 էջի հետ միասին:
8. FRN-01.1 գրասեղանի ընդհանուր քանակը՝ 1 հատ:

FRN-01.1 1:20

Նախագծի հասցե՝ Բերդաշենի համայնքապետարան					
ՀԵՌ. +37494452185, z@zohrab-bauer.com					
Ճարտարապետ	Զ. ԲԱՈՒԷՐ		ՔԱՂԱՔԱՑԻՆԵՐԻ ՍՊԱՍԱՐԿՄԱՆ ԳՐԱՍԵՆՅԱԿԻ ՎԵՐԱԿԱՌՈՒՑՄԱՆ ԵՎ ՆՈՐՈԳՄԱՆ ՆԱԽԱԳԻԾ:	Էջ / 16	Փուլ / ԱՆ	Մաս / ՃԼ
			Գրասեղան FRN-01.1	Էջի ծածկագիր Q-102		
Ստուգված		Ուղղում ...	Ուղղի/ֆայլ ֆայլի տարբերակ: GIZ Retrofit_A_40_Berdashen_CD_170413.pln 2017-04-20	Տպված է 2017-04-20, 17:31		

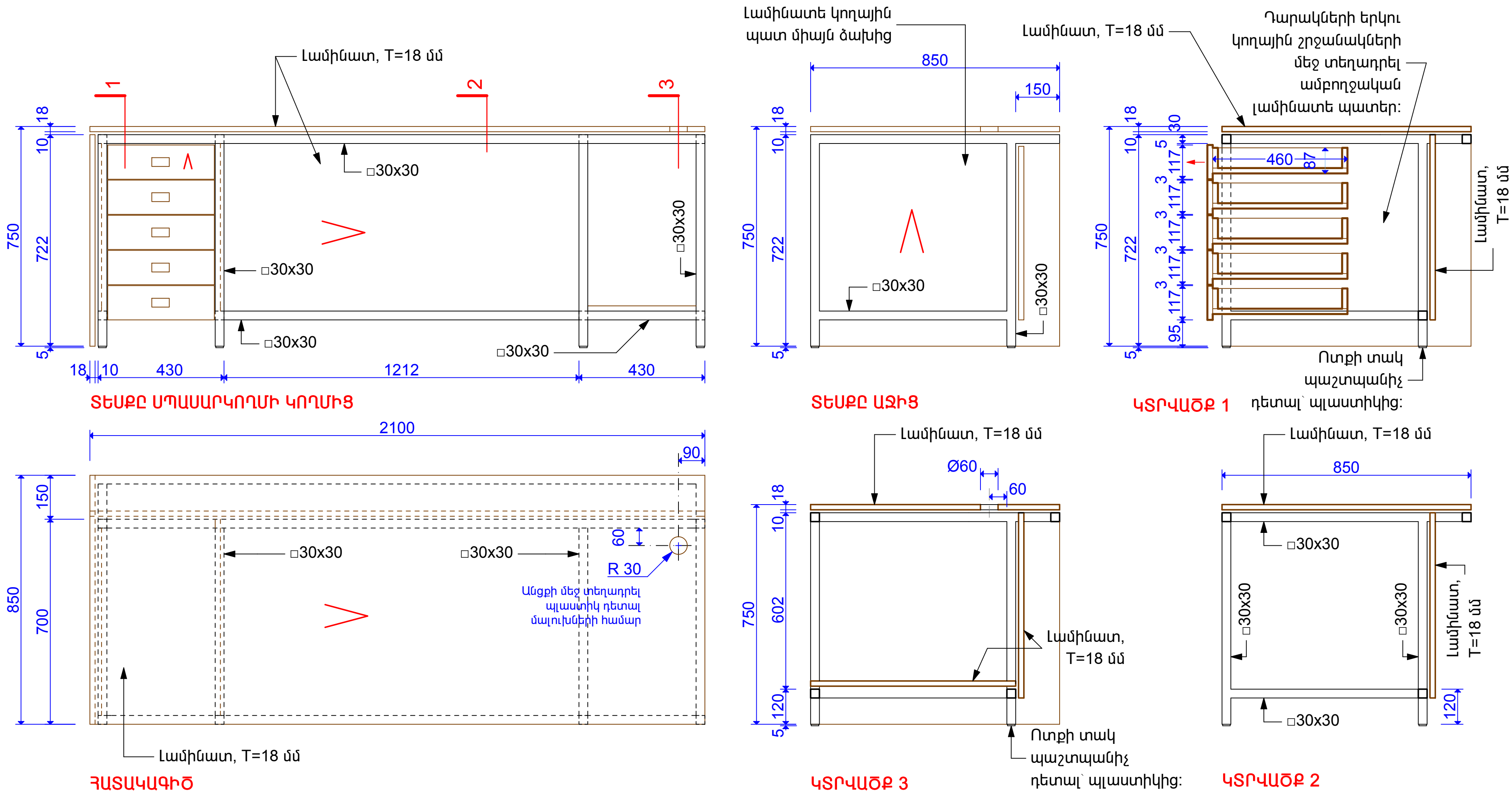

FRN-01.2 1:20

ՆՇՈՒՄ

1. Գրասեղանի հիմնակմախքը պատրաստել 30x30 մմ չափերի մետաղյա քառակուսի խողովակներով: Սեղանի երեսը, ճակատները, համակարգչի և քաշովի դարակները` լամինատով կամ MDF-ով:
2. Մետաղական շրջանակների անկյունային հանգույցներում խողովակների ծայրերը կտրել 45 աստիճան անկյունով և եռակցել միմյանց: Խողովակների գլուխները բաց թողնելը կամ այլ նյութերով բաց գլուխների փակելը անընդունելի է:
3. Հիմնակմախքը ներկել (էլեկտրոլիզով)` PULVER 09038.02004 գույնով:
4. Լամինատի գույները` երեսը` սպիտակ, մնացածը` մուգ մոխրագույն:
5. Լամինատի կողային մասերին փակցնել երիզներ` նույն լամինատի տեքստուրայով և գույնով: Սեղանների աշխատանքային երեսի եզրերին փակցնել PVC:
6. Քաշովի դարակների համար նախատեսել որակյալ և սահուն սողնակներ:
7. Սույն գծագիրը տես A-104 էջի հետ միասին:
8. FRN-01.2 գրասեղանի ընդհանուր քանակը` 1 հատ:

Նախագծի հասցե` Բերդաշենի համայնքապետարան					
ՀԵՌ. +37494452185, z@zohrab-bauer.com					
Ճարտարապետ	Զ. ԲԱՈՒԵՐ		ՔԱՂԱՔԱՑԻՆԵՐԻ ՍՊԱՍԱՐԿՄԱՆ ԳՐԱՍԵՆՅԱԿԻ ՎԵՐԱԿԱՌՈՒՑՄԱՆ ԵՎ ՆՈՐՈԳՄԱՆ ՆԱԽԱԳԻԾ:	Էջ / Փուլ / Մաս	17 / ԱՆ / ՃԼ
			Գրասեղան FRN-01.2	Էջի ծածկագիր	Q-103
Ստուգված	Ուղղում ...	Ուղղի/ֆայլ` Ֆայլի տարեթիվ`	GIZ Retrofit_A_40_Berdashen_CD_170413.pln 2017-04-20	Տպված է	2017-04-20, 17:32

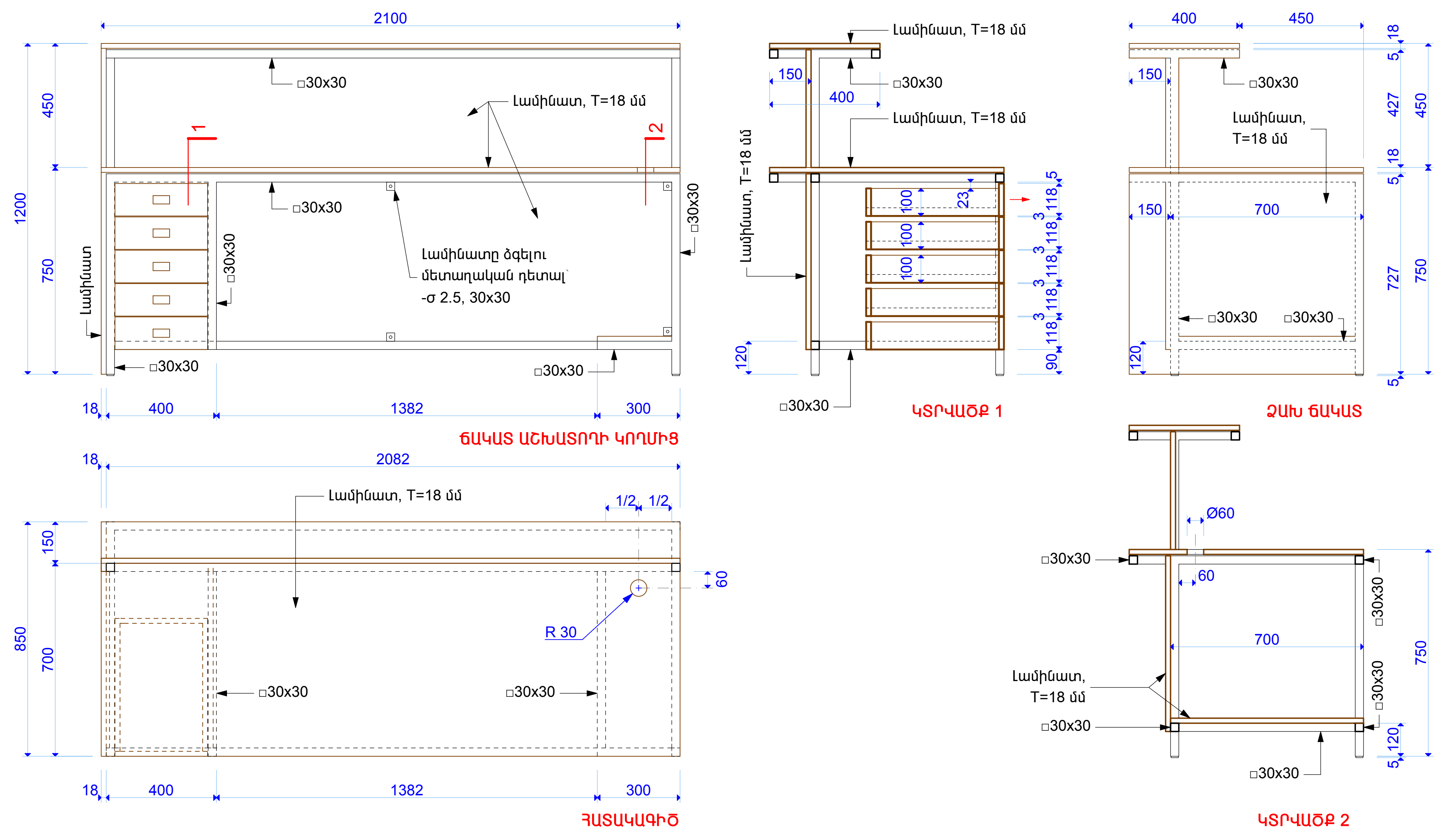

FRN-02 1:20

ՆՇՈՒՄ

1. Սեղանի հիմնակմախքը պատրաստել 30x30 մմ չափերի մետաղյա քառակուսի խողովակներով: Սեղանի երեսը, միջնապատը, համակարգչի և քաշովի դարակները՝ լամինատով կամ MDF-ով:
2. Հիմնակմախքը ներկել (էլկետրոլիզով)՝ PULVER 09038.02004 գույնով:
3. Լամինատի գույները՝ երեսը՝ սպիտակ, մնացածը՝ մուգ մոխրագույն:
4. Լամինատի կողային մասերին փակցնել երիզներ՝ նույն լամինատի տեքստուրայով և գույնով: Սեղանների աշխատանքային երեսի եզրերին փակցնել PVC:
5. Քաշովի դարակների համար նախատեսել PUSH մեխանիզմով որակյալ և սահուն սողնակներ:
6. Սույն գծագիրը տես A-104 էջի հետ միասին:
7. FRN-02 սեղանի ընդհանուր քանակը՝ 1 հատ:

Նախագծի հացե՝ Բերդաշենի համայնքապետարան						
ՀԵՌ. +37494452185, z@zohrab-bauer.com						
Ճարտարապետ	Զ. ԲԱՈՒԵՐ		ՔԱՂԱՔԱՑԻՆԵՐԻ ՍՊԱՍԱՐԿՄԱՆ ԳՐԱՍԵՆՅԱԿԻ ՎԵՐԱԿԱՌՈՒՑՄԱՆ ԵՎ ՆՈՐՈԳՄԱՆ ՆԱԽԱԳԻԾ:	Էջ	Փուլ	Մաս
				18	ԱՆ	ՃԼ
			Ընդունարանի սեղան FRN-02	էջի ծածկագիր Q-104		
Ստուգված		Ուղղում	...	Ուղղի/ֆայլ ֆայլի տարբերակ	GIZ Retrofit_A_40_Berdashen_CD_170413.pln 2017-04-20	Տպված է 2017-04-20, 17:32

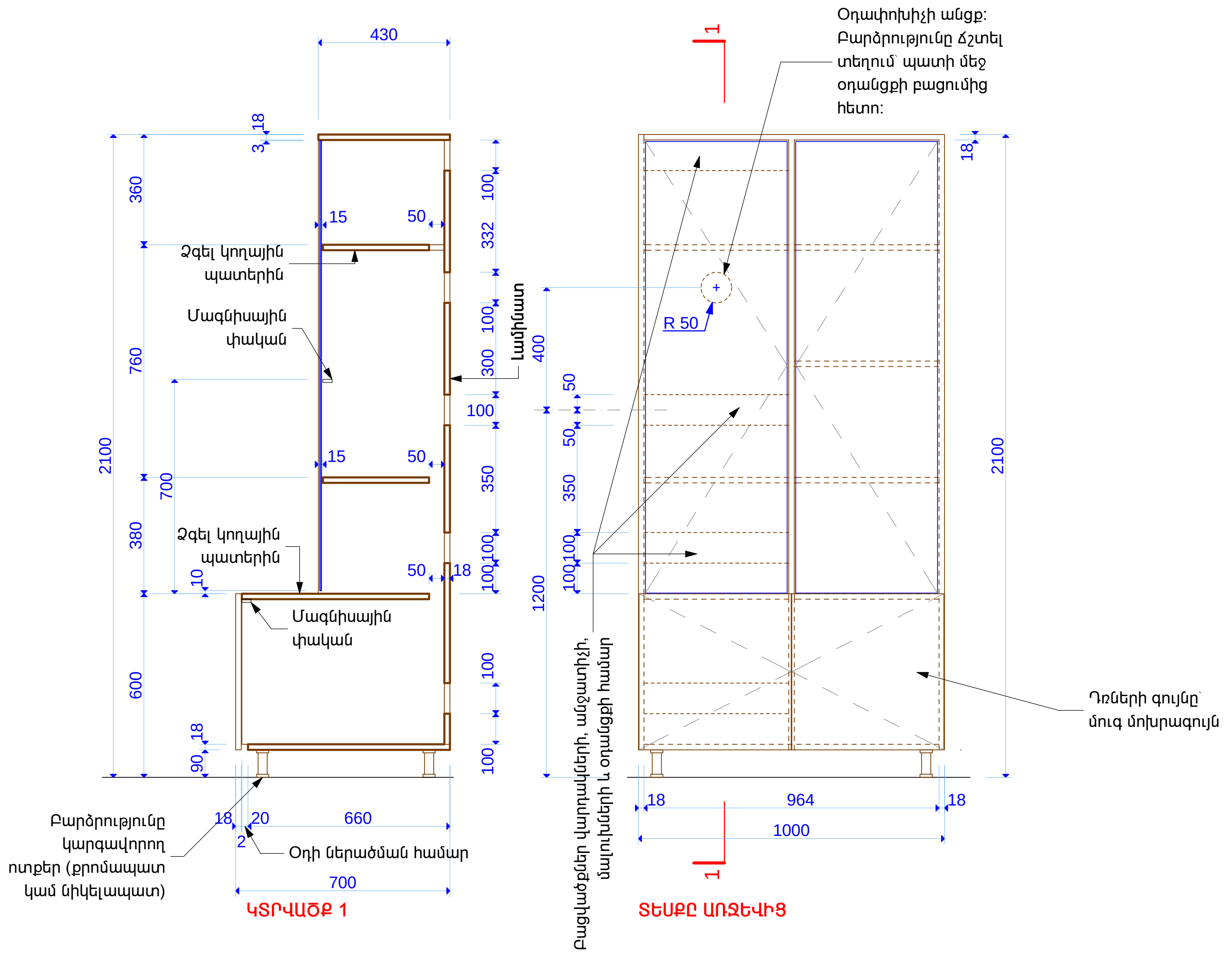

FRN-03 1:20

ՆՇՈՒՄ

1. Պահարանի նյութը՝ լամինատ կամ MDF:
2. Լամինատի գույնը՝ սպիտակ և մուգ մոխրագույն:
3. Լամինատի կողային մասերին փակցնել երիզներ՝ նույն լամինատի տեքստուրայով և գույնով:
4. Բոլոր տեսակի աքսեսուարները համաձայնեցնել ճարտարապետի հետ:
5. Սույն գծագիրը տես A-102 և A-104 էջերի հետ միասին:
6. FRN-03 պահարանի ընդհանուր քանակը՝ 1 հատ:

Նախագծի հասցե՝ Բերդաշենի համայնքապետարան				
ՀԵՌ. +37494452185, z@zohrab-bauer.com				
Ճարտարապետ	Զ. ԲԱՈՒԵՐ		ՔԱՂԱՔԱՑԻՆԵՐԻ ՍՊԱՍԱՐԿՄԱՆ ԳՐԱՍԵՆՅԱԿԻ ՎԵՐԱԿԱՌՈՒՑՄԱՆ ԵՎ ՆՈՐՈԳՄԱՆ ՆԱԽԱԳԻԾ:	Էջ: 19 / Փուլ: ԱՆ / Մաս: ՃԼ
			Սերվերի պահարան FRN-03	էջի ծածկագիր: Q-105
Ստուգված	Ուղղում ...	Ուղղի/ֆայլ ֆայլի տարբերիկ: GIZ Retrofit_A_40_Berdashen_CD_170413.pln 2017-04-20	Տպված է	2017-04-20, 17:33

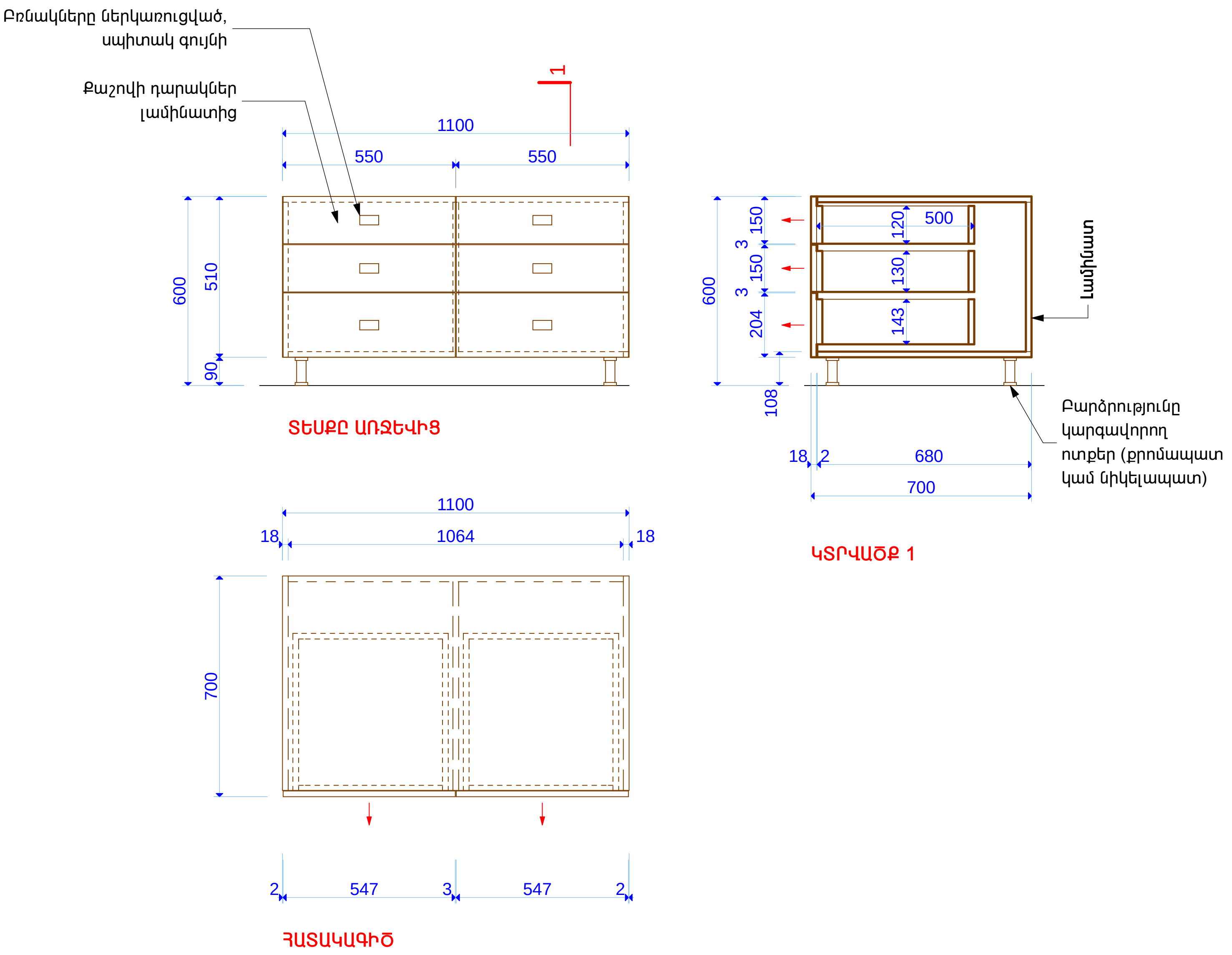

FRN-04 1:20

ՆՇՈՒՄ

1. Պահարանի նյութը՝ լամինատ կամ MDF:
2. Լամինատի գույնը՝ սպիտակ և մուգ մոխրագույն:
3. Լամինատի կողային մասերին փակցնել երիզներ՝ նույն լամինատի տեքստուրայով և գույնով:
4. Բոլոր տեսակի աքսեսուարները համաձայնեցնել ճարտարապետի հետ:
5. Սույն գծագիրը տես A-104 էջի հետ միասին:
6. FRN-04 պահարանի ընդհանուր քանակը՝ 1 հատ:

Նախագծի հասցե՝ Բերդաշենի համայնքապետարան						
ՀԵՌ. +37494452185, z@zohrab-bauer.com						
Ճարտարապետ	Զ. ԲԱՈՒԷՐ		ՔԱՂԱՔԱՑԻՆԵՐԻ ՍՊԱՍԱՐԿՄԱՆ ԳՐԱՍԵՆՅԱԿԻ ՎԵՐԱԿԱՌՈՒՑՄԱՆ ԵՎ ՆՈՐՈԳՄԱՆ ՆԱԽԱԳԻԾ:	Էջ	Փուլ	Մաս
				20	ԱՆ	ՃԼ
			Պատճենահանող սարքի սեղան-պահարան FRN-04	էջի ծածկագիր Q-106		
Ստուգված		Ուղղում	...	Ուղղի/ֆայլ ֆայլի տարբերակ	GIZ Retrofit_A_40_Berdashen_CD_170413.pln 2017-04-20	Տպված է 2017-04-20, 17:34

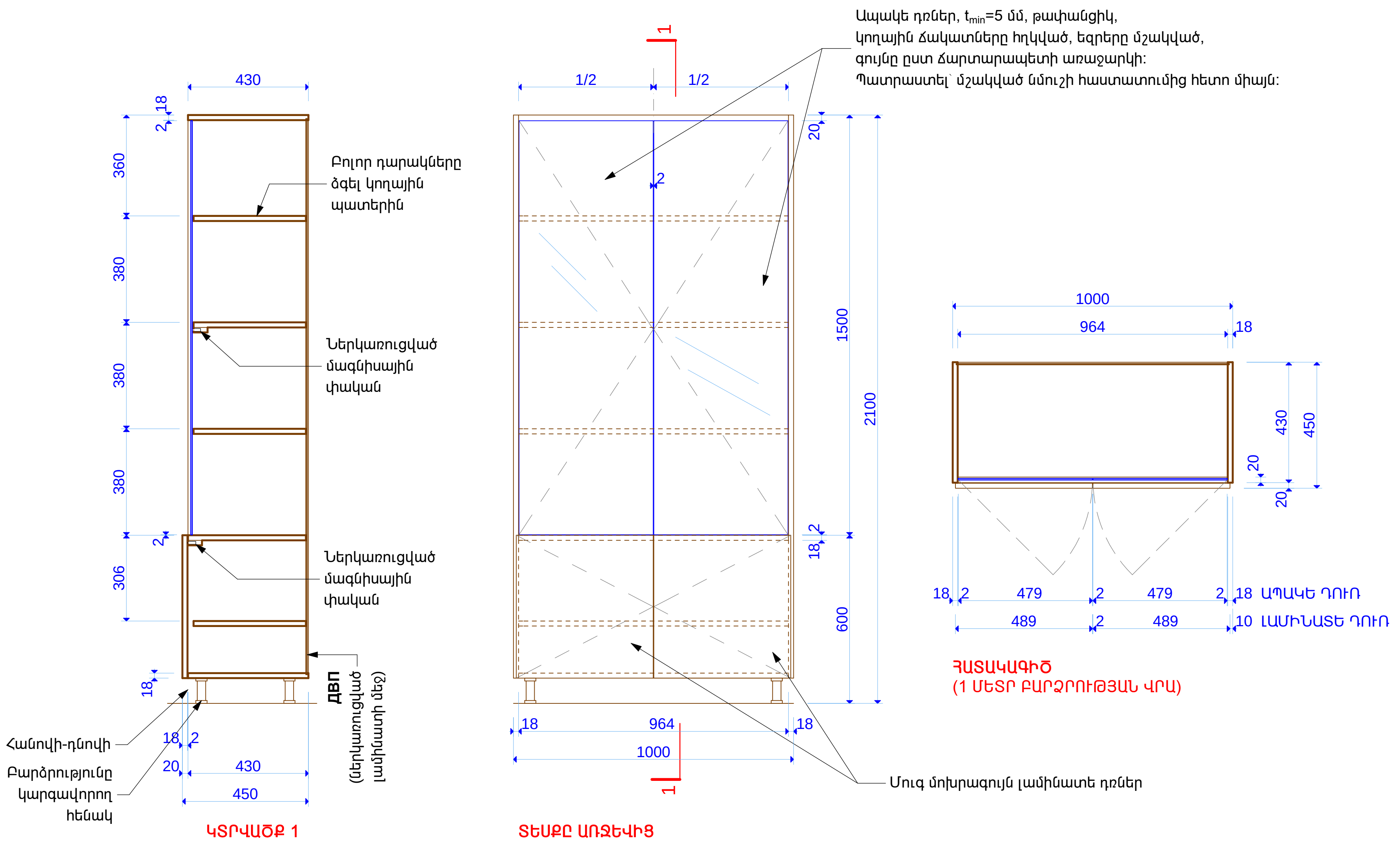

FRN-05 1:20

ՆՇՈՒՄ
1. Պահարանի նյութը՝ լամինատ կամ MDF:
2. Լամինատի/MDF-ի գույները՝ սպիտակ և մուգ մոխրագույն:
3. Լամինատի կողային մասերին փակցնել երիզներ՝ նույն լամինատի տեքստուրայով և գույնով:
4. Բոլոր տեսակի աքսեսուարները համաձայնեցնել ճարտարապետի հետ:
5. Սույն գծագիրը տես A-104 էջի հետ միասին:
6. FRN-05 պահարանների ընդհանուր քանակը՝ 4 հատ:

Նախագծի հասցե՝ Բերդաշենի համայնքապետարան						
ՀԵՌ. +37494452185, z@zohrab-bauer.com						
Ճարտարապետ	Զ. ԲԱՈՒԵՐ		ՔԱՂԱՔԱՑԻՆԵՐԻ ՍՊԱՍԱՐԿՄԱՆ ԳՐԱՍԵՆՅԱԿԻ ՎԵՐԱԿԱՌՈՒՑՄԱՆ ԵՎ ՆՈՐՈԳՄԱՆ ՆԱԽԱԳԻԾ:	Էջ	Փուլ	Մաս
				21	ԱՆ	ՃԼ
			Պահարան FRN-05	էջի ծածկագիր Q-107		
Ստուգված		Ուղղում ...	Ուղղի/ֆայլ՝ ֆայլի տարեթիվ՝ GIZ Retrofit_A_40_Berdashen_CD_170413.pln 2017-04-20	Տպված է 2017-04-20, 17:35		

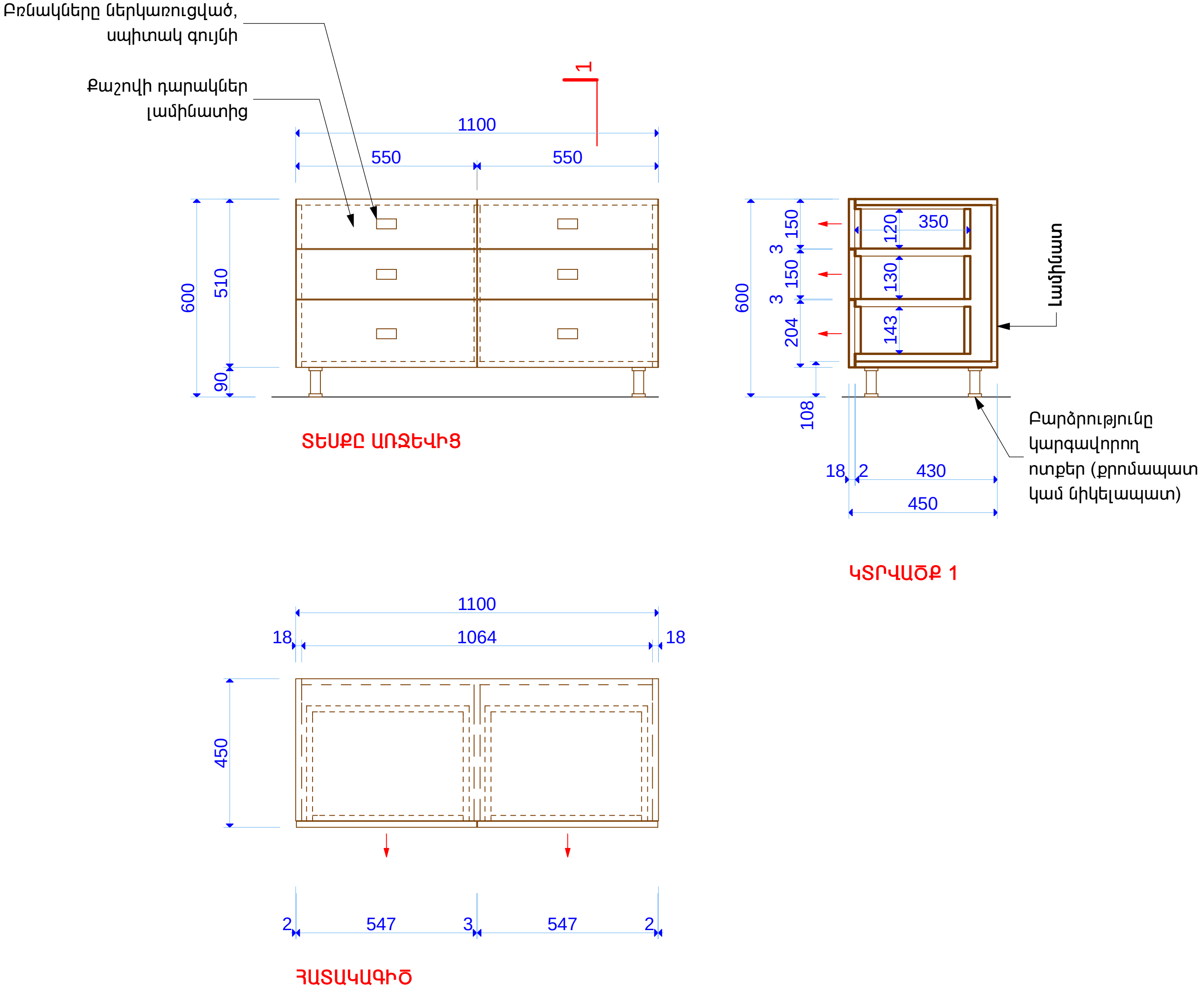

FRN-06 1:20

ՆՇՈՒՄ
1. Պահարանի նյութը՝ լամինատ կամ MDF:
2. Լամինատի գույնը՝ սպիտակ և մուգ մոխրագույն:
3. Լամինատի կողային մասերին փակցնել երիզներ՝ նույն լամինատի տեքստուրայով և գույնով:
4. Բոլոր տեսակի աքսեսուարները համաձայնեցնել ճարտարապետի հետ:
5. Սույն գծագիրը տես A-104 էջի հետ միասին:
6. FRN-06 պահարանների ընդհանուր քանակը՝ 2 հատ:

Նախագծի հասցե՝ Բերդաշենի համայնքապետարան					
ՀԵՌ. +37494452185, z@zohrab-bauer.com					
Ճարտարապետ	Զ. ԲԱՈՒԵՐ	Bauer	ՔԱՂԱՔԱՑԻՆԵՐԻ ՍՊԱՍԱՐԿՄԱՆ ԳՐԱՍԵՆՅԱԿԻ ՎԵՐԱԿԱՌՈՒՑՄԱՆ ԵՎ ՆՈՐՈԳՄԱՆ ՆԱԽԱԳԻԾ:	Էջ / 22	Փուլ / ԱՆ	Մաս / ՃԼ
			Պատճենահանող սարքի սեղան-պահարան FRN-06	Էջի ծածկագիր Q-108		
Ստուգված		Ուղղում ...	Ուղղի/ֆայլ՝ ֆայլի տարեթիվ՝ GIZ Retrofit_A_40_Berdashen_CD_170413.pln 2017-04-20	Տպված է 2017-04-20, 17:35		

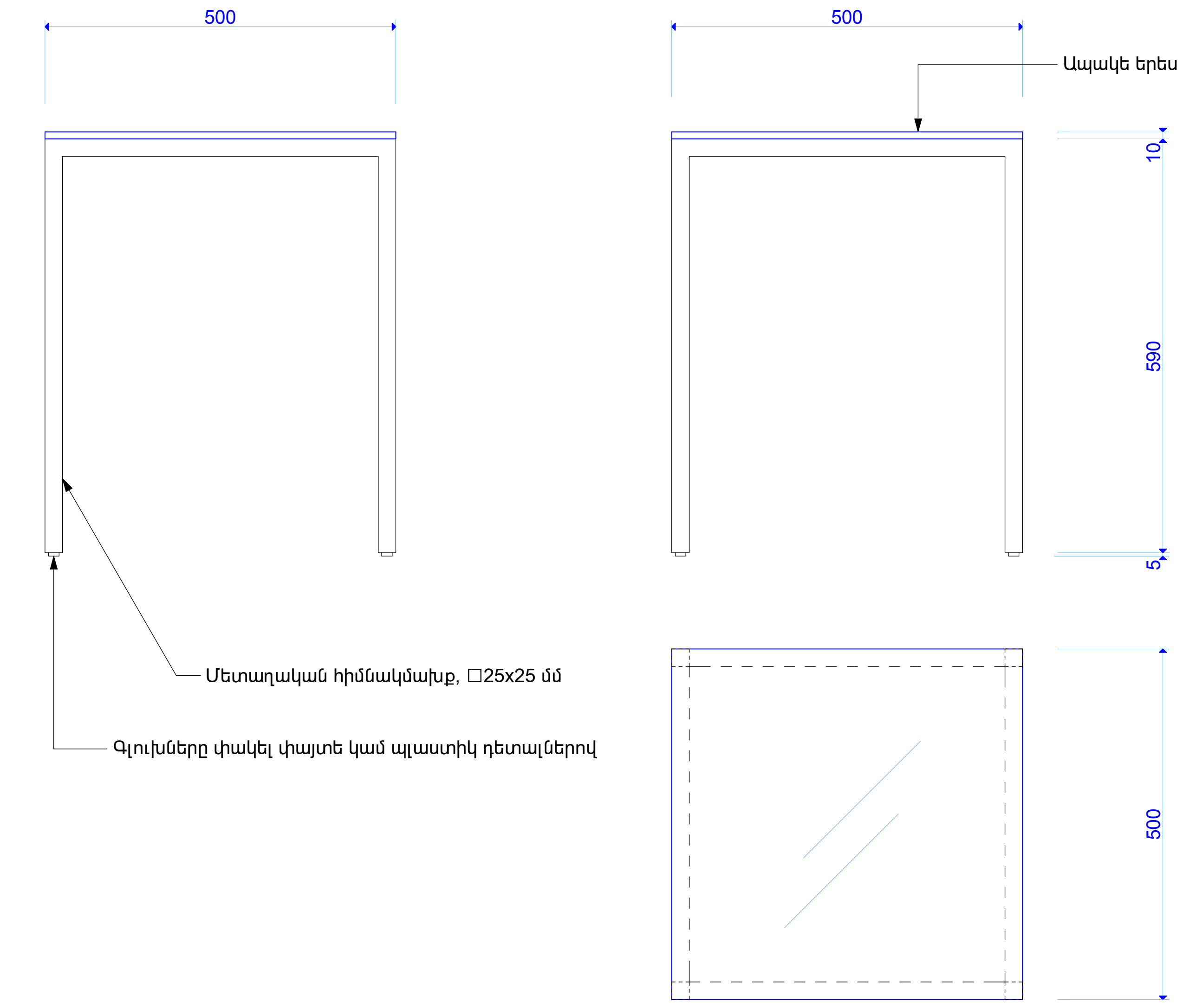

FRN-07 1:10

ՆՇՈՒՄ
1. Սեղանի նյութերը՝ մետաղ և ապակի:
2. FRN-07 սեղանի ընդհանուր քանակը՝ 1 հատ:

Նախագծի հասցե՝ Բերդաշենի համայնքապետարան						
ՀԵՌ. +37494452185, z@zohrab-bauer.com						
Ճարտարապետ	Զ. ԲԱՈՒԵՐ		ՔԱՂԱՔԱՑԻՆԵՐԻ ՍՊԱՍԱՐԿՄԱՆ ԳՐԱՍԵՆՅԱԿԻ ՎԵՐԱԿԱՌՈՒՑՄԱՆ ԵՎ ՆՈՐՈԳՄԱՆ ՆԱԽԱԳԻԾ:	էջ	Փուլ	Մաս
				23	ԱՆ	ՃԼ
			Սեղան FRN-07	էջի ծածկագիր Q-109		
Ստուգված		Ուղղում ...	Ուղղի/ֆայլ՝ ֆայլի տարեթիվ՝ GIZ Retrofit_A_40_Berdashen_CD_170413.pln 2017-04-20	Տպված է	2017-04-20, 17:36	

FRN-09

FRN-10

ՆՇՈՒՄ

1. Բոլոր գնվող աթոռների արտաքին տեսքերը (այդ թվում նաև գույները) պետք է նույնությամբ համապատասխան են սույն էջում բերված նկարներին:
2. FRN-09 աթոռներ ընդհանուր քանակը` 3 հատ:
3. FRN-10 աթոռներ ընդհանուր քանակը` 4 հատ:

Նախագծի հասցե` Տեղի համայնքապետարան							
ՀԵՌ. +37494452185, z@zohrab-bauer.com							
Ճարտարապետ	Զ. ԲԱՈՒԵՐ		ՔԱՂԱՔԱՑԻՆԵՐԻ ՍՊԱՍԱՐԿՄԱՆ ԳՐԱՍԵՆՅԱԿԻ ՎԵՐԱԿԱՌՈՒՑՄԱՆ ԵՎ ՆՈՐՈԳՄԱՆ ՆԱԽԱԳԻԾ:		Էջ	Փուլ	Մաս
					24	ԱՆ	ՃԼ
			Աթոռներ FRN-09, FRN-10		Էջի ծածկագիր Q-110		
Ստուգված		Ուղղում ...	Ուղղի/ֆայլ` Ֆայլի տարեթիվ`	GIZ Retrofit_A_40_Berdashen_CD_170413.pln 2017-04-20	Տպված է	2017-04-20, 17:36	